

Caja Popular Cristóbal Colón, S. C. de A.P. de R. L. de C. V.
Nivel de Operaciones III
Allende No. 133, Autlán de Navarro, Jalisco, CP. 48900
Notas a los estados financieros, al 30 de junio de 2015
(Cifras en miles de pesos)

CONTENIDO

NOTA 1.	NATURALEZA Y ACTIVIDADES DE LA COOPERATIVA:	6
NOTA 2.	BASES DE PRESENTACIÓN	7
NOTA 3.	RESUMEN DE LAS PRINCIPALES POLÍTICAS CONTABLES	9
NOTA 4.	DISPONIBILIDADES	17
NOTA 5.	INVERSIONES EN VALORES	18
NOTA 6.	REPORTOS	23
NOTA 7.	CARTERA DE CRÉDITO	24
NOTA 8.	OTRAS CUENTAS POR COBRAR	44
NOTA 9.	BIENES ADJUDICADOS	44
NOTA 10.	PROPIEDADES, PLANTA Y EQUIPO	46
NOTA 11.	INVERSIONES PERMANENTES	48
NOTA 12.	OTROS ACTIVOS	49
NOTA 13.	CAPTACIÓN TRADICIONAL	50
NOTA 14.	PRÉSTAMOS BANCARIOS Y DE OTROS ORGANISMOS	51
NOTA 15.	ACREEDORES DIVERSOS Y OTRAS CUENTAS POR PAGAR	53
NOTA 16.	PROVISIONES	54
NOTA 17.	BENEFICIOS A EMPLEADOS	56
NOTA 18.	CAPITAL CONTABLE	58
NOTA 19.	APORTACIONES AL FIDEICOMISO DEL FONDO DE SUPERVISIÓN AUXILIAR DE SOCIEDADES COOPERATIVAS DE AHORRO Y PRÉSTAMO Y DE PROTECCIÓN A SUS AHORRADORES	60
NOTA 20.	PARTES RELACIONADAS	60
NOTA 21.	ESTADO DE RESULTADOS	61
NOTA 22.	ESTADO DE CAMBIOS EN LA SITUACIÓN FINANCIERA	62
NOTA 23.	RAZONES FINANCIERAS	63
NOTA 24.	CONTINGENCIAS	64
NOTA 25.	ADMINISTRACIÓN DE RIESGOS	65
NOTA 26.	POLÍTICAS DE COLOCACIÓN DE RECURSOS EN TESORERÍA:	66
NOTA 27.	APROBACIÓN DE LOS ESTADOS FINANCIEROS	67



CAJA POPULAR CRISTÓBAL COLÓN SC DE AP DE RL DE CV
NIVEL DE OPERACIONES III
ALLENDE NO. 133, AUTLAN DE NAVARRO, JALISCO
BALANCE GENERAL AL 30 DE JUNIO DE 2015
EXPRESADOS EN MONEDA DE PODER ADQUISITIVO DE DICIEMBRE DE 2007
(Cifras en Miles de Pesos)

ACTIVO				PASIVO Y CAPITAL
DISPONIBILIDADES	33,289	\$	33,289	CAPTACIÓN TRADICIONAL
INVERSIONES EN VALORES				Depósitos de exigibilidad inmediata
Títulos para negociar	\$ 0			\$ 395,093
Títulos disponibles para la venta	0			Depósitos a plazo
Títulos conservados al vencimiento	179,681	\$	179,681	614,469
DEUDORES POR REPORTE				Cuentas sin movimiento
CARTERA DE CRÉDITO VIGENTE				2,113
Créditos comerciales	\$ 343,908			PRESTAMOS BANCARIOS Y DE OTROS ORGANISMOS
Créditos al consumo	562,945			De corto plazo
Créditos a la vivienda	20,218			\$ 0
TOTAL CARTERA DE CRÉDITO VIGENTE	\$ 936,071			De largo plazo
CARTERA DE CRÉDITO VENCIDA				12,157
Créditos comerciales	\$ 12,727			COLATERALES VENDIDOS
Créditos al consumo	19,529			Reportos
Créditos a la vivienda	46			\$ 0
TOTAL CARTERA DE CRÉDITO VENCIDA	\$ 32,302			Otros Colaterales Vendidos
CARTERA DE CREDITO	\$ 968,373			0
ESTIMACIÓN PREVENTIVA PARA RIESGOS CREDITICIOS	(31,581)			OTRAS CUENTAS POR PAGAR
TOTAL CARTERA DE CREDITO (NETO)	\$ 936,792			Participación de los Trabajadores en las utilidades por pagar
OTRAS CUENTAS POR COBRAR (NETO)				1,922
\$ 10,703				Aportaciones para Futuros Aumentos de Capital pendientes de Formalizar por sus Asamblea General de Socios.
BIENES ADJUDICADOS (NETO)				0
\$ 827				Fondo de Previsión Social
PROPIEDADES MOBILIARIO Y EQUIPO (NETO)				4,677
\$ 38,627				Fondo de Educación Cooperativa
INVERSIONES PERMANENTES				956
\$ 600				acreedores por Liquidación de Operaciones
ACTIVOS DE LARGA DURACION DISPONIBLES PARA LA VENTA				0
\$ -				acreedores por Colaterales Recibidos en Efectivo
PTU DIFERIDA (NETO)				0
\$ -				acreedores diversos y otras cuentas por pagar
OTROS ACTIVOS				16,609
Cargos Diferidos, pagos anticipados e intangibles	\$ 3,097			PTU DIFERIDA (NETO)
Otros Activos a corto y largo plazo	145	\$	3,242	\$ 0
TOTAL DEL ACTIVO	\$ 1'203,761			CREDITOS DIFERIDOS Y COBROS ANTICIPADOS
				\$ 0
				TOTAL PASIVO
				\$ 988,958
				CAPITAL CONTABLE
				CAPITAL CONTRIBUIDO
				Capital Social
				Certificados de aportación Ordinarios
				47,170
				Certificados excedentes voluntarios
				23,709
				Certificados para capital de Riesgo
				0
				Aportaciones para futuros aumentos de capital formalizadas por su asamblea general de socios
				0
				Efecto por Incorporación al Régimen de Sociedades Cooperativas de Ahorro y Préstamo
				0
				\$ 70,879
				CAPITAL GANADO
				Fondo de reserva
				\$ 73,314
				Resultado de ejercicios anteriores
				0
				Resultado por valuación de títulos disponibles para la venta
				0
				Resultado por tenencia de activos no monetarios
				0
				Resultado neto
				11,572
				\$ 84,886
				TOTAL CAPITAL CONTABLE
				\$ 155,765
				TOTAL PASIVO Y CAPITAL CONTABLE
				\$ 1'203,761

CUENTAS DE ORDEN

Avalos Otorgados	\$ -
Activos y Pasivos Contingentes	\$ -
Compromisos Crediticios	\$ 272,268
Bienes en Mandato	\$ -
Bienes en Custodia o en Administración	\$ -
Colaterales Recibidos por la Entidad	\$ -
Colaterales Recibidos y Vendidos por la Entidad	\$ -
Intereses devengados no cobrados derivados de cartera de crédito vencida	\$ 2,052
Otras cuentas de registro	\$ 3,003,347

INDICE DE CAPITALIZACION DESGLOSADO

Nivel de Capitalización sobre activos sujetos a riesgos 203.0889

ESTIMACION PREVENTIVA PARA RIESGOS CREDITICIOS

Total de Estimaciones a constituir 31,581
 Porcentaje de Estimaciones que se tiene cubierto 100.0%

El saldo histórico del capital social al 30 de junio de 2015 es de \$69,197 miles de pesos, integrado por \$45,488 por certificados de aportación ordinaria, \$23,709 por certificados de aportación excedentes o voluntarios, y \$0 para capital de riesgo.

Los conceptos que aparecen en el presente estado se muestran de manera enunciativa más no limitativa.

"El presente balance general se formuló de conformidad con los Criterios de Contabilidad para Sociedades Cooperativas de Ahorro y Préstamo con niveles de operación I a IV, emitidos por la Comisión Nacional Bancaria y de Valores con fundamento en lo dispuesto por los artículos 32, 34 y 40 de la Ley para Regular las Actividades de las Sociedades Cooperativas de Ahorro y Préstamo, de observancia general y obligatoria, aplicados de manera consistente, encontrándose reflejadas las operaciones efectuadas por la Sociedad Cooperativa de Ahorro y Préstamo hasta la fecha arriba mencionada, las cuales se realizaron y valoraron con apego a sanas prácticas financieras y a las disposiciones legales y administrativas aplicables".

"El presente balance general fue aprobado por el Consejo de Administración bajo la responsabilidad de los directivos que lo suscriben".

El presente Balance General se publica en cumplimiento a las Disposiciones de Carácter General aplicables a las Sociedades Cooperativas de Ahorro y Préstamo, información que se presenta periódicamente a la Comisión Nacional Bancaria y de Valores, como al Comité de Supervisión Auxiliar, dicha información podrá ser consultada en el sitio de internet de la Comisión, <http://www.cnbtv.gob.mx/SectorPopular/CI/Estadisticas/Paginas/Sociedades-Cooperativas>

LCP. Adolfo Manuel Díaz Díaz
Gerente de Administración y Finanzas

LAE. Guillermo Tarcisio Michel Corona
Gerente General

Dr. Jorge Alfonso Herrera Corona
Presidente de Consejo de Administración



CAJA POPULAR
CRISTÓBAL COLÓN
S.C. DE AP DE RL DE CV


CAJA POPULAR CRISTOBAL COLON SC DE AP DE RL DE CV
NIVEL DE OPERACIONES III
ALLENDE NO. 133, AUTLAN DE NAVARRO, JALISCO
ESTADO DE RESULTADOS DEL 1 DE ENERO AL 30 DE JUNIO DE 2015
EXPRESADOS EN MONEDA DE PODER ADQUISITIVO DE DICIEMBRE DE 2007
(cifras en miles de pesos)

Ingresos por Intereses	\$	67,737
Gastos por Intereses		15,427
Resultado por posición monetaria neto (margen financiero)		<u>0</u>
MARGEN FINANCIERO	\$	52,310
Estimación preventiva para riesgos crediticios		<u>9,326</u>
MARGEN FINANCIERO AJUSTADO POR RIESGOS CREDITICIOS	\$	42,984
Comisiones y tarifas cobradas	\$	484
Comisiones y tarifas pagadas		905
Resultado por Intermediación		0
Otros Ingresos (Egresos) de la operación		16,899
Gastos de Administración y promoción		<u>47,981</u>
RESULTADO DE OPERACIÓN	\$	11,572
Participación en el resultado de subsidiarias no consolidadas, asociadas y negocios conjuntos	\$	0
RESULTADO ANTES DE OPERACIONES DISCONTINUADAS	\$	11,572
Operaciones discontinuadas		<u>0</u>
RESULTADO NETO	\$	11,572
INDICE DE CAPITALIZACION DESGLOSADO		
Nivel de Capitalización sobre activos sujetos a riesgos	203.0889	
ESTIMACION PREVENTIVA PARA RIESGOS CREDITICIOS		
Total de Estimaciones a constituir		31,581
Porcentaje de Estimaciones que se tiene cubierto		100.0%
Los conceptos que aparecen en el presente estado se muestran de manera enunciativa más no limitativa.		

"El presente estado de resultados se formuló de conformidad con los Criterios de Contabilidad para las sociedades cooperativas de ahorro y préstamo con niveles de operación I a IV, emitidos por la Comisión Nacional Bancaria y de Valores, con fundamento en lo dispuesto por los artículos 32, 34 y 40 de la Ley para Regular las Actividades de las Sociedades Cooperativas de Ahorro y Préstamo, de observancia general y obligatoria, aplicados de manera consistente, encontrándose reflejados todos los ingresos y egresos derivados de las operaciones efectuadas por la sociedad cooperativa de ahorro y préstamo durante el periodo arriba mencionado, las cuales se realizaron y valoraron con apego a sanas prácticas financieras y a las disposiciones legales y administrativas aplicables".

"El presente estado de resultados fue aprobado por el Consejo de Administración bajo la responsabilidad de los directivos que lo suscriben"

El presente estado de resultados se publica en cumplimiento a las Disposiciones de Carácter General aplicables a las Sociedades Cooperativas de Ahorro y Préstamo, información que se presenta periódicamente a la Comisión Nacional Bancaria y de Valores, como al Comité de Supervisión Auxiliar, dicha información podrá ser consultada en el sitio de internet de la Comisión, <http://www.cnbv.gob.mx/SectorPopularUC/Estadisticas/Paginas/Sociedades-Cooperativas>


LAE. Guillermo Tarcisio Michel Corona
Gerente General


Dr. Jorge Alfonso Herrera Corona
Presidente de Consejo de Administración


LCP. Adolfo Manuel Diaz Diaz
Gerente de Administración y Finanzas

CAJA POPULAR CRISTOBAL COLON SC DE AP DE RL DE CV
NIVEL DE OPERACIONES III
ALLENDE NO. 133, AUTLAN DE NAVARRO, JALISCO
ESTADO DE VARIACIONES EN EL CAPITAL CONTABLE DEL 1 DE ENERO AL 30 DE JUNIO DE 2015
EXPRESADOS EN MONEDA DE PODER ADQUISITIVO DE DICIEMBRE DE 2007
(Cifras en miles de pesos)

Concepto	Capital contribuido		Capital ganado					Total capital contable
	Capital social	Aportaciones para Futuros Aumentos de Capital formalizadas por su Asamblea General de Socios	Fondo de Reserva	Resultado de ejercicios anteriores	Resultado por valuación de títulos disponibles para la venta	Resultado por tenencia de activos no monetarios	Resultado neto	
Saldo al 31 de diciembre 2014	66,987	-	67,017	-	-	-	11,227	145,231
MOVIMIENTOS INHERENTES A LAS DECISIONES DE LOS SOCIOS.								
Suscripción de certificados de aportación	3,892	-	-	-	-	-	-	3,892
Capitalización de excedentes	-	-	-	(11,226)	-	-	-	(11,226)
Constitución de reservas	-	-	6,297	-	-	-	-	6,297
Traspaso del Resultado neto a Resultado de Ejercicios Anteriores	-	-	-	11,226	-	-	(11,226)	-
Distribución de excedentes	-	-	-	-	-	-	-	-
Total	3,892	-	6,297	-	-	-	(11,226)	(1,037)
MOVIMIENTOS INHERENTES AL RECONOCIMIENTO DE LA UTILIDAD INTEGRAL								
Utilidad Integral	-	-	-	-	-	-	-	-
- Resultado neto	-	-	-	-	-	-	11,572	11,572
- Resultado por valuación de títulos disponibles para la venta	-	-	-	-	-	-	-	-
- Resultado por tenencia de activos no monetarios.	-	-	-	-	-	-	-	-
Total	-	-	-	-	-	-	11,572	11,572
Saldo al 30 de junio 2015	70,879	-	73,314	-	-	-	11,572	155,765

Los conceptos que aparecen en el presente estado se muestran de manera enunciativa más no limitativa.

ESTIMACION PREVENTIVA PARA RIESGOS CREDITICIOS

Total de Estimaciones a constituir

31,581

INDICE DE CAPITALIZACION DESGLOSADO

Nivel de Capitalización sobre activos sujetos a riesgos 203.0889

Porcentaje de Estimaciones que se tiene cubierto

100.0%

El presente estado de variaciones en el capital contable se formuló de conformidad con los criterios de contabilidad para sociedades cooperativas de ahorro y préstamo con niveles de operación I a IV., emitidos por la Comisión Nacional Bancaria y de Valores, con fundamento en lo dispuesto por los Artículos 32, 34 y 40 de la Ley para Regular las Actividades de las Sociedades Cooperativas de Ahorro y Préstamo, de observancia general y obligatoria, aplicados de manera consistente, encontrándose reflejados todos los movimientos en las cuentas de capital contable derivados de las operaciones efectuadas por la sociedad cooperativa de ahorro y préstamo durante el período arriba mencionado, las cuales se realizaron y valoraron con apego a sanas prácticas financieras y a las disposiciones legales y administrativas aplicables.

El presente estado de variaciones en el capital contable fue aprobado por el consejo de administración bajo la responsabilidad de los directivos que lo suscriben.

El presente estado de variaciones en el capital contable se publica en cumplimiento a las Disposiciones de Carácter General aplicables a las Sociedades Cooperativas de Ahorro y Préstamo, información que se presenta periódicamente a la Comisión Nacional Bancaria y de Valores como al Comité de Supervisión Auxiliar, dicha información podrá ser consultada en el sitio de internet de la Comisión,

<http://www.cnbv.gob.mx/SectorPopular/UP/Estadisticas/Paginas/Sociedades-Cooperativas>

LCP. Adolfo Manuel Díaz Díaz
Gerente de Administración y Finanzas

LAE. Guillermo Tarcisio Michel Corona
Gerente General

Dr. Jorge Alfonso Herrera Corona
Presidente de Consejo de Administración



CAJA POPULAR
CRISTOBAL COLON
S.C. DE AP DE RL DE CV

CAJA POPULAR CRISTOBAL COLON SC DE AP DE RL DE CV
NIVEL DE OPERACIONES III
ALLENDE NO. 133, AUTLAN DE NAVARRO, JALISCO
ESTADO DE FLUJOS DE EFECTIVO DEL 1 DE ENERO AL 30 DE JUNIO DE 2015
EXPRESADOS EN MONEDA DE PODER ADQUISITIVO DE DICIEMBRE DE 2007
(cifras en miles de pesos)

Resultado neto		\$ 11,572
Ajustes por partidas que no implican flujo de efectivo:	\$ 15,211	
Partidas por deterioro o efecto por reversión del deterioro asociados a actividades de inversión	-	
Depreciaciones de propiedades, mobiliario y equipo	2,706	
Amortizaciones de activos intangibles	4,178	
Provisiones	9,326	
Participación en el resultado de subsidiarias no consolidadas y asociadas	-	
Operaciones discontinuas	-	
	\$ 16,211	
Actividades de Operación		
Cambio en inversiones en valores		(23,588)
Cambio en deudores por reporte		9,038
Cambio en cartera de crédito (neto)		(67,807)
Cambio en bienes adjudicados (neto)		843
Cambio en otros activos operativos (neto)		(4,222)
Cambio en captación tradicional		76,834
Cambio en Préstamos bancarios y otros organismos		(16,496)
Cambio en colaterales vendidos		-
Cambio en otros pasivos vendidos		3,742
Cobros de impuestos a la utilidad (devoluciones)		-
Pagos de impuestos a la utilidad		-
Flujos netos de efectivo de actividades de operación		(21,958)
Actividades de Inversión		
Cobros por disposición de propiedades, mobiliario y equipo	\$ -	
Pagos por adquisición de propiedades, mobiliario y equipo		(7,599)
Cobros por disposición de subsidiarias y asociadas		-
Pagos por adquisición de subsidiarias y asociadas		-
Cobros por disposición de otras inversiones permanentes		-
Pagos por adquisición de otras inversiones permanentes		-
Cobros de Dividendos en efectivo		-
Pagos por adquisición de activos intangibles		(610)
Cobros por disposición de activos de larga duración disponibles para la venta		-
Cobros por disposición de otros activos de larga duración		-
Pagos por adquisición de otros activos de larga duración		-
Flujos netos de Efectivo de actividades de Inversión		(8,209)
Actividades de financiamiento		
Cobros por emisión de certificados de aportación	\$ 8,758	
Retiro de aportaciones		(4,866)
Distribución de excedentes en efectivo y equivalentes de efectivo		-
Flujos netos de efectivo de actividades de financiamiento		3,892
Disminución neta de efectivo y equivalentes de efectivo		\$ (14,403)
Efectos por cambios en el valor del efectivo y equivalentes de efectivo		1,808
Efectivo y equivalentes de efectivo al inicio del período		31,482
Efectivo y equivalentes de efectivo al final del período		\$ 33,289
Los conceptos que aparecen en el presente estado de se muestran de manera enunciativa más no limitativa.		
ESTIMACION PREVENTIVA PARA RIESGOS CREDITICIOS		
Total de Estimaciones a constituir	31,581	
Porcentaje de Estimaciones que se tiene cubierto	100.0%	

El presente estado de flujos de efectivo se formuló de conformidad con los criterios de contabilidad para las sociedades cooperativas de ahorro y préstamo con niveles de operación I a IV, emitidos por la Comisión Nacional Bancaria y de Valores, con fundamento en lo dispuesto por los Artículos 32, 34 y 40 de la Ley para Regular las Actividades de las Sociedades Cooperativas de Ahorro y Préstamo, de observancia general y obligatoria, aplicados de manera consistente, encontrándose reflejadas todas las entradas de efectivo y salidas de efectivo derivadas de las operaciones efectuadas por la sociedad cooperativa de ahorro y préstamo durante el periodo arriba mencionado, las cuales se realizaron y valoraron con apego a sanas prácticas financieras y a las disposiciones legales y administrativas aplicables.

El presente estado de flujos de efectivo fue aprobado por el consejo de administración bajo la responsabilidad de los directivos que lo suscriben

El presente estado de flujos de efectivo se publica en cumplimiento a las Disposiciones de Carácter General aplicables a las Sociedades Cooperativas de Ahorro y Préstamo, información que se presenta periódicamente a la Comisión Nacional Bancaria y de Valores, como al Comité de Supervisión Auxiliar, dicha información podrá ser consultada en el sitio de internet de la Comisión, <http://www.cnbv.gob.mx/SectorPopularUC/Estadísticas/Paginas/Sociedades-Cooperativas>

LAE. Guillermo Tarcisio Michel Corona
Gerente General

Dr. Jorge Alfonso Herrera Corona
Presidente de Consejo de Administración

LCP: Adolfo Manuel Diaz Diaz



CAJA POPULAR
CRISTÓBAL COLÓN
S.C. DE A.P. DE R. L. DE C. V.

Caja Popular Cristóbal Colón, S. C. de A.P. de R. L. de C. V.

Nivel de operaciones III

Allende No. 133, Atlán de Navarro, Jalisco, C.P. 48900

Notas a los estados financieros, al 30 de junio de 2015

(En miles de pesos)

Nota 1. Naturaleza y actividades de la Cooperativa:

Constitución y Operación.

Hasta el 31 de diciembre de 2006, **Caja Popular Cristóbal Colón (Cooperativa)** se organizaba y operaba como Sociedad Cooperativa de Responsabilidad Limitada, con base a que con fecha 30 de marzo de 2006 recibió oficio de parte de la **Comisión Nacional Bancaria y de Valores (Comisión)**, en el que se le autoriza para operar como Sociedad Cooperativa de Ahorro y Préstamo en términos de la Ley de Ahorro y Crédito Popular, con efectos a partir del 1 de enero de 2007, así también con fecha 7 de agosto de 2010, celebró asamblea general extraordinaria aprobando la modificación de sus bases constitutivas a fin de dar cumplimiento con la **Ley para Regular las Actividades de las Sociedades Cooperativas de Ahorro y Préstamo (LRASCAP)**, conservando su denominación “Caja Popular Cristóbal Colón”, seguidas de las palabras “Sociedad Cooperativa de Ahorro y Préstamo de Responsabilidad Limitada de Capital Variable”. La **Cooperativa** está constituida y opera de conformidad con las leyes de la República Mexicana, tiene una duración indefinida y está regulada por la **LRASCAP**, así como por las disposiciones emitidas por la **Comisión**.

Para el cumplimiento de su objeto social la Cooperativa podrá Recibir depósitos de dinero a la vista, de ahorro, a plazo, retirables en días preestablecidos y retirables con previo aviso. Recibir préstamos y créditos de instituciones de crédito y demás instituciones financieras nacionales o extranjeras, fideicomisos públicos y organismos internacionales, así como de sus proveedores nacionales y extranjeros. Expedir y operar tarjetas de débito y tarjetas recargables. Recibir los apoyos del Comité de Protección al Ahorro Cooperativo, en términos de la LRASCAP. Otorgar su garantía en términos del Artículo 55 de la LRASCAP. Otorgar préstamos o créditos a sus Socios. Otorgar créditos o préstamos de carácter laboral a sus trabajadores. Otorgar a otras Sociedades Cooperativas de Ahorro y Préstamo, previa aprobación del Comité Técnico a que se refiere la LRASCAP, préstamos de liquidez sujetándose a los límites y condiciones que mediante disposiciones de carácter general establezca la Comisión. Descontar, dar en garantía o negociar títulos de crédito, y afectar los derechos provenientes de los contratos de financiamiento que realicen con sus Socios, en términos de lo dispuesto por la LRASCAP. Constituir depósitos a la vista o a plazo en instituciones de crédito. Realizar inversiones en valores gubernamentales,



bancarios y de sociedades de inversión en instrumentos de deuda. Recibir o emitir órdenes de pago y transferencias. Fungir como receptor de pago de servicios por cuenta de terceros, siempre que lo anterior no implique para la Sociedad Cooperativa de Ahorro y Préstamo la aceptación de obligaciones directas o contingentes. Realizar la compra venta de divisas en ventanilla por cuenta propia. Distribuir entre sus Socios, seguros que se formalicen a través de contratos de adhesión, por cuenta de alguna institución de seguros o Sociedad mutualista de seguros, debidamente autorizada de conformidad con la Ley General de Instituciones y Sociedades Mutualistas de Seguros y sujetándose a lo establecido en la LRASCAP. Distribuir fianzas, en términos de las disposiciones aplicables a dichas operaciones. Llevar a cabo la distribución y pago de productos, servicios y programas, todos ellos gubernamentales. Celebrar como arrendatarias, contratos de arrendamiento financiero sobre equipos de cómputo, transporte y demás que sean necesarios para el cumplimiento de su objeto social, y adquirir los bienes que sean objeto de tales contratos. Celebrar contratos de arrendamiento sobre bienes muebles e inmuebles para la consecución de su objeto. Participar en el capital social de otras sociedades y realizar inversiones permanentes, siempre y cuando les presten servicios auxiliares, complementarios o de tipo inmobiliario. Participar en el capital social en organismos cooperativos de integración y representación, y realizar inversiones permanentes a que se refiere la **Ley General de Sociedades Cooperativas (LGSC)**. Adquirir los bienes muebles e inmuebles necesarios para la realización de su objeto y enajenarlos cuando corresponda. Recibir donativos. Aceptar mandatos y comisiones de entidades financieras, relacionados con su objeto. Realizar operaciones de factoraje financiero con sus Socios o por cuenta de éstos. Prestar servicios de caja de seguridad. Ofrecer el servicio de abono y descuento en nómina. Realizar la compra venta de divisas en ventanilla por cuenta propia o de terceros. Celebrar contratos de arrendamiento financiero con sus Socios. Prestar servicios de caja y tesorería. Ceder o negociar su cartera crediticia en los términos del artículo 21 de la LRASCAP. Celebrar todo tipo de actos jurídicos e inscripciones a efectos de participar en el Fondo de Supervisión Auxiliar de Sociedades Cooperativas de Ahorro y Préstamo y de Protección a sus Ahorradores a que se refiere la LRASCAP. Las demás operaciones necesarias para la realización de su objeto social de acuerdo con la LRASCAP, la LGSC y demás legislación y normatividad aplicable.

Nota 2. Bases de Presentación

- a. **Presentación y aplicación Supletoria**– *Los estados financieros adjuntos consideran en primera instancia las normas contenidas en la Seria A “Marco Conceptual”, así como lo establecido en el criterio A-4 “Aplicación supletoria a los criterios de contabilidad. De tal forma que la Cooperativa observa los lineamientos contables de las NIF, excepto por el*



pronunciamiento expreso por parte de la CNBV, que norma la aplicación de forma supletoria, los criterios de contabilidad para sociedades cooperativas de ahorro y préstamo:

- *La agrupación y presentación de los estados financieros se hace conforme a los lineamientos establecidos por los Criterios, los cuales difieren de las NIF.*
- *De acuerdo con los criterios, la Cooperativa presenta el estado de cambios en la situación financiera en lugar de presentar el estado de flujos de efectivo que requiere la NIF B-2, Estado de Flujos de Efectivo, la cual obliga a entidades no reguladas a partir del 2008 a prepararlo con base en flujos de efectivo.*
- *Cuando los créditos se mantienen en cartera vencida, el registro y control de los intereses devengados se lleva en cuentas de orden. Cuando dichos intereses son cobrados, se reconocen directamente en los resultados del ejercicio. Las NIF requieren el registro de los intereses devengados y el reconocimiento de la reserva correspondiente.*
- *La estimación preventiva para riesgos crediticios se calcula y se registra con base en las reglas establecidas por la CNBV, la cual pudiera diferir de efectuarse un estudio que sirva de base para determinar las estimaciones necesarias, en previsión de los diferentes eventos futuros cuantificables que pudieran afectar el importe de esas cuentas por cobrar, mostrando de esa manera, el valor de recuperación estimado de los derechos exigibles de conformidad con el boletín C-3, cuentas por cobrar e las NIF.*
- *Los deudores diversos no cobrados en 60 ó 90 días dependiendo de su naturaleza, se reconocen en los resultados del ejercicio, independientemente de su posible recuperación por parte de la Compañía.*
- *La participación de los trabajadores en las utilidades (PTU) causada se presentan en el estado de resultados en la cuenta de gastos de administración y promoción. Las NIF requieren que éstas sean registradas en la cuenta de otros ingresos y gastos en el estado de resultados.*

Resultado integral – Es la modificación observada en el capital contable de la Cooperativa, después de su mantenimiento, durante el mismo periodo contable, originada por las transacciones efectuadas, eventos y otras circunstancias excepto por las distribuciones y los movimientos relativos al capital contribuido; se integra por la utilidad neta del ejercicio más otras partidas que representan una ganancia o pérdida del mismo periodo, las cuales se



presentan directamente en el capital contable sin afectar el estado de resultados. Durante 2011 y 2012 no existieron otras partidas de resultado integral.

- b. Unidad monetaria de los estados financieros** – Los estados financieros y sus notas, están presentados en miles de pesos, a menos que se indique en pesos.

Nota 3. Resumen de las Principales Políticas Contables

Hasta el 31 de diciembre de 2012, Las políticas contables que sigue la Cooperativa, están de acuerdo con los criterios contables prescritos por la Comisión, los cuales se incluyen en las Disposiciones de Carácter General aplicables a las Entidades de Ahorro y Crédito Popular y Organismos de Integración a que se refiere la Ley de Ahorro y Crédito Popular (las Disposiciones), los cuales requieren que la administración de la Cooperativa efectúe ciertas estimaciones y utilice determinados supuestos para valorar algunas de las partidas de los estados financieros y para efectuar las revelaciones que se requieren en los mismos.

A partir del 1 de enero de 2013, se presenta el estado de flujos de efectivo preparado conforme al criterio de contabilidad D-4 “Estado de Flujos de Efectivo” de la serie D. Criterios relativo a los estados financieros básicos.

De acuerdo con el criterio contable A-1, Esquema básico del conjunto de criterios contables aplicables a entidades, de la Comisión, la contabilidad de las entidades se ajustará a la estructura básica que, para la aplicación de las NIF, definió el Consejo Mexicano para la Investigación y Desarrollo de Normas de Información Financiera, A.C. (CINIF), excepto cuando a juicio de la Comisión sea necesario aplicar una normatividad o un criterio contable específico, tomando en consideración que las entidades realizan operaciones especializadas.

A partir del 1 de junio de 2015, entran en vigor los criterios contables contenidos en el anexo E de las Disposiciones emitidas el 9 de enero de 2015.

Resumen de las principales políticas contables

Las políticas contables que se muestran a continuación se han aplicado uniformemente en la preparación de los estados financieros que se presentan, y han sido aplicados consistentemente por la Cooperativa:

- a. Reconocimiento de los Efectos de la Inflación** – Los estados financieros adjuntos de conformidad con la NIF B-10 “Efectos de la Inflación”, los cuales y debido a que la Cooperativa opera en un entorno económico no inflacionario, incluyen el reconocimiento de los efectos de la inflación en la información financiera hasta el 31 de diciembre de 2007, con



base en el valor de la Unidad de Inversión (UDI), emitido por el Banco de México. El porcentaje de inflación acumulada de los tres ejercicios anuales anteriores al 31 de diciembre de 2014, y 2013 fue de 12.1% y 11.8% respectivamente.

b. Disponibilidades – Este rubro incluye efectivo, depósitos en cuentas bancarias y disponibilidades restringidas y se presentan a su valor nominal. Los intereses ganados se registran en los resultados del ejercicio conforme se devengan en el rubro de Ingresos por Intereses.

c. Inversiones en Valores – Desde su adquisición las inversiones en valores, se clasifican de acuerdo a la intención de la administración en alguna de las siguientes categorías:

a. con fines de negociación, son aquellos valores que la Cooperativa adquiere con la intención de enajenarlos, obteniendo ganancias derivadas de las diferencias en precios que resulten de las operaciones de compraventa en el corto plazo, que con los mismos realicen como participantes del mercado, éstas inversiones se valúan a valor razonable y se reconocen las fluctuaciones en valuación en los resultados del período;

b. conservadas a vencimiento, son aquellos títulos de deuda, cuyos pagos son fijos o determinables y con vencimiento fijo, respecto a los cuales la Cooperativa tiene la intención como la capacidad de financiera de conservar hasta su vencimiento. Se considera que se ha mantenido la intención como la capacidad de conservar los títulos hasta su vencimiento, cuando se hayan efectuado previamente ventas o reclasificaciones que se encuentren en las siguientes circunstancias:

i. Se efectúen dentro de los 28 días naturales previos a su vencimiento, o en su caso, de la fecha de la opción de recompra del título por parte del emisor; y

ii. Ocurran después de que la Cooperativa haya devengado, o en su caso, cobrado más del 85% de su valor original en términos nominales.

Los títulos conservados a vencimiento se valúan a su costo amortizado, lo cual implica que la amortización del premio, así como los costos de transacción, formaran parte de los intereses devengados.

c. disponibles para la venta, son aquellos títulos de deuda cuya intención no está orientada a obtener ganancias derivadas de las diferencia en precios que resulten de operaciones de compraventa en el corto plazo, y tampoco se tiene la intención ni la capacidad de conservarlos hasta su vencimiento, por lo tanto representa una categoría residual. Estas inversiones se determinan con precios de mercados reconocidos y cuando los instrumentos no cotizan en un mercado, se determina con modelos de valuación reconocidos en el ámbito financiero.



Las inversiones en valores clasificadas como conservadas a vencimiento y disponibles para la venta están sujetas a pruebas de deterioro y ante la evidencia no temporal de que no serán recuperados en su totalidad, el deterioro esperado se reconoce en resultados.

- d. Títulos Recibidos en Reporto**, Se valúa a su costo amortizado, afectando la valuación de los títulos objeto de la misma, así como los resultados del ejercicio conforme se devengue, las operaciones de recompra de valores se reconocen como Deudores por reporto.
- e. Cartera de Crédito Vigente** – Representa los créditos que están al corriente en sus pagos tanto de principal como de intereses, así como de aquéllos con pagos de principal o intereses vencidos que no han cumplido con los supuestos previstos para considerarlos como vencidos, y los que habiéndose clasificado como cartera vencida se reestructuren o renueven y cuenten con evidencia de pago sostenido, así como los intereses devengados no cobrados.
- f. Cartera de Crédito Vencida** – Los créditos cuyo principal, intereses o ambos, no han sido liquidados en los términos pactados originalmente, considerando al efecto lo siguiente:
- si los adeudos consisten en créditos con pago único de principal e intereses al vencimiento y presentan 30 o más días naturales de vencidos;
 - si los adeudos se refieren a créditos con pago único de principal al vencimiento y con pagos periódicos de intereses y presentan 90 o más días naturales de vencido el pago de intereses respectivo, o bien 30 o más días naturales de vencido el principal;
 - si los adeudos consisten en créditos con pagos periódicos parciales de principal e intereses, incluyendo los créditos a la vivienda y presentan 90 o más días naturales de vencidos;
 - si los adeudos consisten en créditos con pagos semanales periódicos parciales de principal e intereses y presentan 21 o más días naturales de vencidos;
 - si los adeudos consisten en créditos con pagos quincenales periódicos parciales de principal e intereses y presentan 45 o más días naturales de vencidos;
 - si los adeudos consisten en créditos revolventes y presentan dos periodos mensuales de facturación vencidos o, en caso de que el periodo de facturación sea distinto al mensual, el correspondiente a 60 o más días naturales de vencidos, y
 - los documentos de cobro inmediato a que se refiere el criterio B-1 “Disponibilidades”, serán reportados como cartera vencida al momento en el cual se presente dicho evento.

La acumulación de intereses se suspende al momento en que el crédito se traspasa a cartera vencida.



Los créditos vencidos reestructurados no se consideran como cartera vigente sino hasta el momento en que existe evidencia del pago sostenido, el cual se considera cuando la Cooperativa recibe el cobro sin retraso y en su totalidad de tres amortizaciones consecutivas, o bien, el cobro de una exhibición en los casos en que la amortización cubra períodos mayores a 60 días.

- g. Estimación Preventiva para Riesgos Crediticios** – La Comisión establece en las Disposiciones, la obligación de constituir la estimación preventiva para riesgos crediticios que resulte de aplicar al importe de la cartera crediticia comercial, de consumo y de vivienda incluyendo los intereses, las tablas de porcentajes de provisionamiento para cada una de ellas, con base en los días de mora transcurridos a partir de la primera amortización del crédito que no haya sido cubierta por el acreditado a la fecha de calificación.

Los créditos calificados como irrecuperables se cancelan contra la estimación cuando se determina la imposibilidad práctica de recuperación, los intereses ordinarios devengados no cobrados considerados como cartera vencida, se reservan en su totalidad.

Para la determinación de la estimación preventiva para riesgos crediticios de la cartera de crédito de comercial, de consumo y de vivienda, la Cooperativa utiliza las tablas que se especifican en las Disposiciones, aplicando el porcentaje de estimaciones preventivas clasificando su cartera de crédito conforme a si son créditos tipo I, los cuales no han sido sujetos a una reestructura o créditos tipo II, clasificados como emproblemados y los días de mora mismos que se mencionan a continuación. La Cartera tipo II, se mantiene en esa clasificación hasta su liquidación.

Tratándose de créditos con garantía hipotecaria, debidamente formalizada a favor de la Cooperativa, se considera la tabla de cartera crediticia de vivienda.

Cartera Crediticia de Consumo

- Deberán clasificar la totalidad de su cartera crediticia de consumo, en función del número de días de mora transcurridos a partir del día de la primera amortización del crédito que no haya sido cubierta por el acreditado a la fecha de la calificación:

Días de mora	Porcentaje de reservas preventivas	
	Cartera tipo 1	Cartera tipo 2
0	1 %	10 %
1 a 7	2 %	13 %
8 a 30	10 %	20 %



31 a 60	20 %	35 %
61 a 90	40 %	55 %
91 a 120	70 %	80 %
121 a 180	85 %	95 %
181 o más	100 %	100 %

Cartera Crediticia Comercial

- Deberán clasificar la totalidad de la cartera crediticia comercial, en función del número de días de mora transcurridos a partir del día de la primera amortización del crédito que no haya sido cubierta por el acreditado a la fecha de la calificación.

Días de mora	Porcentaje de reservas preventivas	
	Cartera tipo 1	Cartera tipo 2
0	0.50 %	10 %
1 a 30	2.5 %	10 %
31 a 60	15 %	30 %
61 a 90	30 %	40 %
91 a 120	40 %	50 %
121 a 150	60 %	70 %
151 a 180	75 %	95 %
181 a 210	85 %	100 %
211 a 240	95 %	100 %
Más de 240	100 %	100 %

Cartera Crediticia de Vivienda

- Deberán clasificar la totalidad de su cartera crediticia en función del número de días de retraso o mora transcurridos a partir del día de la primera amortización del crédito que no haya sido cubierta por el acreditado a la fecha de la calificación, y

Días de mora	Porcentaje de reservas preventivas	
	Cartera tipo 1	Cartera tipo 2
0	0.35 %	2 %
1 a 30	1.05 %	5 %
31 a 60	2.45 %	10 %
61 a 90	8.75 %	20 %
91 a 120	17.50 %	30 %
121 a 150	33.25 %	45 %
151 a 180	34.30 %	60 %
181 a 1460	70 %	80 %
Más de 1460	100 %	100 %



- h. Otras Cuentas por Cobrar** – Corresponden a las cuentas por cobrar no comprendidas en la cartera de crédito, las cuales, en su caso, se deducen de la estimación por irrecuperabilidad o difícil cobro. Los saldos de cuentas por cobrar son reservados al 100% a los 60 y 90 días naturales siguientes a su reconocimiento inicial cuando corresponden a deudores identificados y no identificados, respectivamente. En las partidas de Prestamos y Otros Adeudos del Personal; y Otros Deudores se reservan al 1% del saldo, considerando la baja posibilidad de no recuperación.
- i. Bienes Adjudicados** – Se reconocen los bienes adjudicados a su costo o valor razonable deducido de los costos y gastos estrictamente indispensables que se eroguen en su adjudicación, el que sea menor. En la fecha en que se registra en la contabilidad un bien adjudicado, el valor del activo que dio origen a la adjudicación, así como la estimación que en su caso se tenga constituida, se dan de baja del balance general. Cuando el valor del activo que dio origen a la adjudicación, neto de estimaciones, es superior al valor del bien adjudicado, la diferencia se reconoce en los resultados del ejercicio en el rubro de otros gastos; y cuando es inferior, el valor del bien adjudicado se ajusta al valor neto del activo.
- j. Inmuebles, Mobiliario y Equipo** – Se registran al costo de adquisición. Los saldos de adquisiciones realizadas hasta el 31 de diciembre de 2007 se actualizaron aplicando factores derivados de las UDIS hasta esa fecha. La depreciación se calcula conforme al método de línea recta con base en la vida útil remanente.
- k. Inversiones Permanentes** – Se reconocen inversiones permanentes efectuadas por la Cooperativa en empresas en las que solo tiene influencia significativa, inicialmente se registran al costo de adquisición y los dividendos recibidos se reconocen en los resultados del período, de acuerdo al método de participación, que consiste en ajustar el valor de la inversión en la asociada, derivado del reconocimiento inicial, y con posterioridad a este hecho, las utilidades o pérdidas de la asociada.
- l. Cargos diferidos y pagos anticipados** – Incluyen principalmente anticipos para la compra de servicios que se reciben con posteridad a la fecha de balanza general y durante el transcurso normal de las operaciones.
- m. Captación Tradicional** – Los pasivos provenientes de la captación tradicional se reconocen al valor contractual de la obligación más los intereses devengados, determinados por los días transcurridos al cierre de cada mes, los cuales se cargan a los resultados del periodo conforme se devengan como un gasto por intereses.



- n. **Provisiones** – Se reconocen cuando se tiene una obligación presente como resultado de un evento pasado, que probablemente resulte en la salida de recursos económicos y que pueda ser estimada razonablemente.
- o. **Beneficios a los Empleados por Terminación, al Retiro y otras** – Los beneficios por terminación por causas distintas a la reestructuración y al retiro, a que tienen derecho los empleados, se reconocen en los resultados de cada ejercicio, con base en cálculos actuariales con el método de crédito unitario proyectado, considerando los sueldos proyectados.
- p. **Participación de los Trabajadores en las Utilidades (PTU)** – La PTU se calcula de conformidad con lo establecido en la Ley Federal del Trabajo de acuerdo con el artículo 127 fracción tercera y se registra en el rubro de gastos de administración y promoción en los resultados del año en que dan origen a la obligación.
- q. **Impuestos a la Utilidad** – De conformidad con la legislación fiscal vigente, la Cooperativa se considera una persona moral con fines no lucrativos para efectos del impuesto sobre la renta (ISR) y está exenta del impuesto empresarial a tasa única (IETU). Causa ISR con base en el monto de los gastos no deducibles. La tasa de ISR es 28% para 2009, y será 30% para los años posteriores.
- r. **Préstamos de bancos y otros organismos** – En este rubro se registran los préstamos directos a corto y largo plazo de instituciones de banca múltiple nacionales. Asimismo, incluye préstamos por cartera descontada que proviene de los recursos proporcionados por las instituciones especializadas en financiar actividades económicas, productivas o de desarrollo. Los intereses se reconocen en resultados conforme se devengan en el rubro de Gastos por Intereses.
- s. **Provisiones** – La Cooperativa reconoce, con base en estimaciones de la administración, provisiones de pasivo por aquellas obligaciones presentes en las que la transferencia de activos o la prestación de servicios es virtualmente ineludible y surge como consecuencia de eventos pasados, principalmente comisiones, proveedores, sueldos y otros pagos al personal.
- t. **Contingencias** – Las obligaciones o pérdidas importantes relacionadas con contingencias se reconocen cuando es probable que sus efectos se materialicen y



existan elementos razonables para su cuantificación. Si no existen estos elementos razonables, se incluye su revelación en forma cualitativa en las notas a los estados financieros. Los ingresos, utilidades o activos contingentes se reconocen hasta el momento en que existe certeza de su realización.

- u. **Reconocimiento de Ingresos** – Los intereses derivados de los préstamos otorgados, se reconocen en el estado de resultados conforme se devengan en función de los plazos establecidos en los contratos celebrados con los acreditados y las tasas de interés pactadas.
- v. **Margen Financiero** – El margen financiero de la Cooperativa está conformado por la diferencia resultante del total de los ingresos por intereses menos los gastos por intereses.

Los ingresos por intereses se integran por los rendimientos generados por la cartera de crédito, en función de los plazos establecidos en los contratos celebrados con los acreditados y las tasas pactadas, préstamos bancarios, así como por inversiones en valores, y reportos.

Los gastos por intereses consideran intereses por la captación de la Cooperativa, y Préstamos bancarios.

Tanto los ingresos como los gastos por interés, normalmente se ajustan en forma periódica en función de la situación del mercado y entorno económico.

- w. **Cuentas de Orden** –

Compromisos Crediticios - El saldo representa el importe de las cartas de crédito otorgadas por la Cooperativa, que son considerados como créditos comerciales irrevocables no dispuestos por los acreditados. Incluye líneas de crédito otorgadas a clientes, no dispuestas.

Intereses devengados no cobrados derivados de cartera de crédito vencida - Se registran los intereses devengados a partir de que un crédito de cartera vigente es traspasado a cartera vencida. Los intereses que se generan del crédito a partir del traspaso del rubro antes mencionado se registran en la cuenta de orden.

Otras cuentas de registro - En esta cuenta se registran entre otras, los montos de garantías recibidas en operaciones de crédito, tanto garantías líquidas e hipotecarias.



La Cooperativa no realiza registros en las cuentas de Avaes otorgados, y Bienes en Custodia o en Administración, debido a que a la fecha no realiza este tipo de actividades.

- x. Cambios contables** – La Cooperativa se sujeta a las Disposiciones de la **LRASCAP**, entre otros en materia de contabilidad, revelación y presentación de su información financiera, derivado de la publicación en el diario oficial de la federación el 9 de enero de 2015, de las Disposiciones de carácter general aplicables a las actividades de las sociedades cooperativas de ahorro y préstamo, para presentar de manera comparativa los estados financieros trimestrales a partir del primer trimestre de 2015.

Hasta el 31 de mayo de 2015, la Cooperativa, consideraba en los cálculos de las estimaciones preventivas para riesgos crediticios, el 75% de las garantías hipotecarias, como porción cubierta lo correspondiente a cero días de mora.

A partir del 1 de junio de 2015, la Cooperativa solo considera como porción cubierta del crédito, hasta el monto de la garantía líquida, sin exceder del monto del crédito, cubriendo los requisitos legales, operativos y contables establecidos en la normatividad aplicable.

Nota 4. Disponibilidades

Al término de los últimos 2 trimestres, las disponibilidades se integran de la siguiente manera:

	1T15	2T15
Caja	\$ 1,664	\$ 1,841
Bancos	29,382	26,427
Otras disponibilidades	0	0
Disponibilidades Restringidas	<u>2,694</u>	<u>5,022</u>
Total	<u>\$ 33,740</u>	<u>\$ 33,289</u>

A su vez, los Bancos, se integran de la siguiente manera:

Desagregado de Bancos	1T15	2T15
Bancomer	\$ 12,037	\$ 9,168
Banamex	163	136
HSBC	0	0
Banco del Bajío	67	133



Bansefi	0	0
Ve Por Mas	30	30
Multiva	<u>17,085</u>	<u>16,960</u>
Banco de México	<u>-1</u>	<u>0</u>
Total	<u>\$ 29,382</u>	<u>\$ 26,427</u>

El efectivo y equivalentes de efectivo se integra por documentos y dinero disponible, saldos disponibles mantenidos en instituciones de crédito, activos financieros altamente líquidos con vencimientos originales de menos de tres meses, sujetos a un riesgo poco significativo de cambios en su valor razonable, y es usado por la Cooperativa en la administración de sus compromisos de corto plazo.

Las otras disponibilidades se integran por depósitos en garantía realizados en los bancos en que se tienen préstamos bancarios, para dar cumplimiento a las obligaciones estipuladas en los contratos respectivos. Incluye otras disponibilidades los recursos disponibles en los cajeros automáticos propiedad de la Cooperativa, instalados en sitios estratégicos.

Todo el rubro de disponibilidades está valorizado en pesos mexicanos, y está valorizado a valor razonable.

Al término del 2T15, no se tiene disponibilidades restringidas, con respecto a la recepción de pagos de servicios por cuenta de socios.

Al término del 2T15, no se tiene registrado sobregiro de cheques reportados en los estados de cuenta emitidos por las instituciones de crédito con las que se tiene relación de negocio.

Nota 5. Inversiones En Valores

Políticas de administración de riesgo:

Las políticas de Administración de Riesgos manejan que las inversiones que realice la Cooperativa será en productos y mercados debidamente autorizados por parte del Consejo de Administración y Comité de Inversiones, teniendo en cuenta la operación con instrumentos financieros permitidos por la normatividad vigente aplicable, de igual forma la concentración de la cartera de inversiones no podrá exceder de acuerdo a la siguiente tabla:

Limite



Por Tipo de Valores:

- Valores emitidos o respaldados por el Gobierno Federal. 100%
- Valores emitidos o respaldados por Instituciones de Crédito 60%
- Valores emitidos por Entidades distintas de las señaladas en el punto a y b anteriores. 30%

Por emisión o Deudor:

- Valores emitidos o respaldados por el Gobierno Federal. 100%
- Valores emitidos o respaldados por Instituciones de Crédito. 18%
- Valores emitidos por Entidades distintas a las señaladas en los incisos a y b anteriores 7%

En caso que se exceda algún límite, se deberá de justificar dentro del Comité correspondiente dicha concentración.

La Cooperativa mantiene un perfil de riesgo bajo ya que opera con emisoras autorizadas por la Secretaria de Hacienda y Crédito Público para operar como Instituciones de Banca Múltiple en los términos que establece la Ley de Instituciones de Crédito (LIC), quedando en vigilancia por parte de la Comisión, cuyas calificaciones se encuentran dentro de categorías estables.

Al término de los últimos 2 trimestres, de la posición en Títulos conservados a vencimiento sin restricción, se tienen reportados los siguientes títulos, a valor de mercado:

Títulos conservados a vencimiento sin restricción

Deuda Gubernamental

Intermediario	1T15			2T15		
	Costo de adquisición	Intereses	Valor en libros	Costo de adquisición	Intereses	Valor en libros
Bancomer	0	0	0	0	0	0
Banamex	0	0	0	0	0	0
Banco del Bajío	0	0	0	0	0	0
Bansefi	140,141	164	140,305	160,663	177	160,839
Ve por Mas	<u>0</u>	<u>0</u>	<u>0</u>	<u>0</u>	<u>0</u>	<u>0</u>
Total	<u>\$140,141</u>	<u>\$164</u>	<u>\$140,305</u>	<u>\$160,663</u>	<u>\$177</u>	<u>\$160,839</u>

Al término de los últimos 2 trimestres, de la posición en Títulos conservados a vencimiento sin restricción, se tienen reportados los siguientes títulos, a valor de mercado:



Títulos conservados a vencimiento sin restricción

Deuda Bancaria

Intermediario	1T15			2T15		
	Costo de adquisición	Intereses	Valor en libros	Costo de adquisición	Intereses	Valor en libros
Bancomer	22,650	5	22,655	6,200	5	6,200
Banco del Bajío	0	0	0	0	0	0
Ve Por Mas	<u>0</u>	<u>0</u>	<u>0</u>	<u>0</u>	<u>0</u>	<u>0</u>
Total	<u>\$22,650</u>	<u>\$ 5</u>	<u>\$22,655</u>	<u>\$6,200</u>	<u>\$0</u>	<u>\$6,200</u>

Al término de los últimos 2 trimestres, de la posición en Títulos conservados a vencimiento con restricción, se tienen reportados los siguientes títulos, a valor de mercado:



Títulos conservados a vencimiento sin restricción

Deuda Gubernamental

Intermediario	1T15			2T15		
	Costo de adquisición	Intereses	Valor en libros	Costo de adquisición	Intereses	Valor en libros
Banamex	0	0	0	0	0	0
Banco del Bajío	<u>0</u>	<u>0</u>	<u>0</u>	<u>0</u>	<u>0</u>	<u>0</u>
Total	<u>\$0</u>	<u>\$0</u>	<u>\$0</u>	<u>\$0</u>	<u>\$0</u>	<u>\$0</u>

Títulos conservados a vencimiento con restricción

Deuda Bancaria

Intermediario	1T15			2T15		
	Costo de adquisición	Intereses	Valor en libros	Costo de adquisición	Intereses	Valor en libros
HSBC	0	0	0	0	0	0
Banco del Bajío	5	0	5	11,395	1	11,399
Multiva	<u>1,235</u>	<u>0</u>	<u>1,235</u>	<u>1,242</u>	<u>1</u>	<u>1,242</u>
Total	<u>\$1,240</u>	<u>\$0</u>	<u>\$1,240</u>	<u>\$12,636</u>	<u>\$5</u>	<u>\$12,641</u>

Al término de los últimos 2 trimestres, la Cooperativa ha utilizado el procedimiento para obtener el valor razonable de acuerdo al método de línea recta durante la vida del instrumento contra los resultados del ejercicio, en ambos ejercicios.

Durante los últimos 2 trimestres, no se realizaron transferencias de títulos conservados a vencimiento hacia disponibles para la venta.

Al finalizar los últimos 2 trimestres, no se tiene registrado títulos disponibles para la venta, por lo tanto no se genera valuación alguna de estos títulos.

El monto de los intereses devengados a favor por las inversiones en valores reconocidos en resultados al 1T15, y 2T15, ascendieron a \$1,249 y \$1,279, respectivamente.



Al 2T15, las posiciones mayores al 5% del capital neto (\$155'235,048) de la Cooperativa en títulos de deuda con un mismo emisor (distintos a gubernamentales), se muestran a continuación:

Emisor	Fecha de vencimiento	Plazo	% Tasa	Valor actualizado	Institución Bancaria	% del capital neto
BANCO DEL BAJIO	DEL 23/07/2015	28	2.70%	1,725	BANCO DEL BAJIO	1.1%
BANCO DEL BAJIO	DEL 23/07/2015	28	2.70%	1,725	BANCO DEL BAJIO	1.1%
BANCO DEL BAJIO	DEL 23/07/2015	28	2.70%	1,343	BANCO DEL BAJIO	0.9%
BANCO DEL BAJIO	DEL 23/07/2015	28	2.70%	1,343	BANCO DEL BAJIO	0.9%
BANCO DEL BAJIO	DEL 23/07/2015	28	2.70%	2,629	BANCO DEL BAJIO	1.7%
BANCO DEL BAJIO	DEL 23/07/2015	28	2.70%	2,629	BANCO DEL BAJIO	1.7%

Al 1T15, las posiciones mayores al 5% del capital neto (\$146'618,499) de la Cooperativa en títulos de deuda con un mismo emisor (distintos a gubernamentales), se muestran a continuación:

Emisor	Fecha de vencimiento	Plazo	% Tasa	Valor actualizado	Institución Bancaria	% del capital neto
BANCOMER	01/04/2015	1	2.57%	8,650	BANCOMER	5.9%
BANCOMER	09/04/2015	14	2.59%	14,005	BANCOMER	9.6%

Durante los últimos 2 trimestres, no se presentaron eventos extraordinarios que afecten las valuaciones de las inversiones en valores.



Nota 6. Reportos

Al término de los últimos 2 trimestres, de la posición en Títulos en reporto, se tienen reportados los siguientes títulos, a valor de mercado:

Títulos en reporto

Deuda Gubernamental

	1T15			2T15		
	Costo de adquisición	Intereses	Valor en libros	Costo de adquisición	Intereses	Valor en libros
Intermediario						
Bancomer	0	0	0	0	0	0
Banamex	0	0	0	0	0	0
Banco del Bajío	<u>0</u>	<u>0</u>	<u>0</u>	<u>0</u>	<u>0</u>	<u>0</u>
Total	<u>\$0</u>	<u>\$0</u>	<u>\$0</u>	<u>\$0</u>	<u>\$0</u>	<u>\$0</u>

Durante el trimestre 2T15, la Cooperativa no ha registrado operaciones en reporto.

Durante el trimestre 1T15 se celebraron 21 operaciones de reporto respectivamente, con un promedio de \$3,214 con un ingreso de \$10.

Durante los últimos 2 trimestres, las operaciones de reporto celebradas por la Cooperativa, se pactaron a un plazo dentro de un rango de 1 a 7 días.

Durante los últimos 2 trimestres, la Cooperativa no ha recibido colaterales.



Nota 7. Cartera De Crédito

Políticas y procedimientos para el otorgamiento de créditos

El otorgamiento, (la Cooperativa NO realiza cesión de cartera), control y recuperación de créditos se encuentran regulados en el Manual de Crédito de la Cooperativa, el cual ha sido autorizado por el Consejo de Administración, en donde se delega la facultad de la autorización de los préstamos en el Comité de Crédito Mayor, a partir de un monto de \$60, Comité de Crédito Menor, para los de menor cuantía (en las sucursales de Autlán y Casimiro Castillo), así también los gerentes de las sucursales tienen un monto limitado de autorización de créditos, estableciendo las facultades y los importes de los capitales en riesgo de acuerdo a las políticas que apruebe el Consejo de Administración.

Por lo que respecta al control administrativo de la cartera, se lleva a cabo en las siguientes áreas:

- I. Gerencia de Crédito y Cobranza,
- II. Gerencia General,
- III. Sub gerente de Crédito
- IV. Sub gerente de Cobranza

Asimismo, existen manuales que definen las políticas y procedimientos establecidos para determinar las gestiones de riesgo de crédito.

La estructura de los procesos que integran la gestión crediticia está dada por las siguientes etapas:

- a) Establecimiento de estrategias, políticas y procedimientos de crédito.
- b) Promoción.
- c) Evaluación.
- d) Autorización.
- e) Formalización.
- f) Administración.
- g) Recuperación.

Por otra parte, se tienen procedimientos programados en el sistema informático que aseguran que son traspasados y registrados oportunamente en contabilidad los montos correspondientes a la cartera vencida y la identificación de los créditos con problemas de recuperación.



La cartera de crédito representa los préstamos otorgados a los socios, de acuerdo con los reglamentos internos de la Cooperativa. Los cuales devengan intereses a distintas tasas, que se determinan en función del tipo y objeto del préstamo otorgado.

En relación a la cartera de crédito neta, el riesgo de crédito se mide primero definiendo el límite de riesgo que la Cooperativa está dispuesta a asumir por las pérdidas esperadas provenientes del posible deterioro de la cartera de crédito.

De esta manera, para evaluar el riesgo de crédito se realizan también estimaciones sobre incumplimiento, a su vez se tiene definido a través de la Subgerencia de Crédito (Contraloría de Crédito) el monitoreo constante por segmento de cartera.

También se tiene instrumentado el mecanismo de cobranza de la siguiente forma:

Días de mora	Proceso de cobranza	Acciones	Responsable
0	Cobranza Preventiva	Recordatorios vía telefónica en montos mayores a \$60,000 pesos	Gerente de Sucursal
1 a 90	Cobranza Administrativa	Entrega de carta de morosidad	Gerente de Crédito y Cobranza
91 a 120	Extrajudicial	Negociación para pago, renovación o reestructura	Gerente General, y Gerente de Crédito y Cobranza, y/o Comité de Reestructura
121 a 180	Judicial	Notificación de exclusión como socio, y ejecución	Gerente de Crédito y Cobranza, y Subgerente de Cobranza

Políticas y Procedimientos para determinar concentraciones de riesgo de crédito.

El límite interno en cuanto al riesgo común, se establece como límite superior el 2.5% del capital neto de la Cooperativa, de igual forma el límite de concentración de la composición de la cartera para personas físicas individuales es hasta el 1.5% del capital neto, en caso de que se supere estos límites se informa al comité de riesgos, en donde una vez valorado, se determinan acciones



a seguir, de esta manera se asumen, disminuyen, controlan, traspasan o eliminan riesgos de crédito.

Con la finalidad de que las operaciones se concentren en las zonas geográficas en que la Cooperativa, tiene mayor presencia y conocimiento del medio económico y social, se identifica una distribución de los créditos por zona geográfica.

Al terminar los últimos 2 trimestres, se identifica la concentración de la cartera por región tal como se muestra a continuación:

Zona geográfica	1T15	2T15
Autlán Centro y Autlán Allende, Jalisco	43.00%	42.05%
Ameca, Jalisco	5.67%	5.87%
El Grullo, Jalisco	8.52%	8.40%
Casimiro Castillo, Jalisco	10.25%	10.08%
Ciudad Guzmán, Jalisco	4.95%	4.86%
Tomatlan, Jalisco	7.38%	7.37%
Tecolotlan, Jalisco	2.74%	2.78%
Manzanillo, Colima	2.95%	3.02%
Tala, Jalisco	1.99%	2.16%
Colima, Colima	1.50%	1.48%
Sayula, Jalisco	2.11%	2.28%
Guadalajara, Jalisco	1.23%	1.35%
Gomez Farías, Jalisco	1.04%	1.01%
San Gabriel, Jalisco	1.07%	1.26%
Ayutla, Jalisco	0.46%	0.45%
Tonaya, Jalisco	0.29%	0.39%
La Huerta, Jalisco	0.00%	0.25%
San Martin Hidalgo, Jalisco	1.81%	1.84%
Cihuatlan, Jalisco	3.04%	3.08%
Unión de Tula, Jalisco	<u>0.00%</u>	<u>0.04%</u>
Total	100.00%	100.00%



Al terminar los últimos 2 trimestres, la cartera de crédito vigente y vencida se desglosa como sigue:

	1T15	2T15
Cartera vigente:		
Créditos comerciales	\$ 316,023	\$ 343,908
Créditos al consumo	545,965	562,945
Créditos a la vivienda media y residencial	2,832	2,741
Créditos a la vivienda de interés social	<u>21,947</u>	<u>26,477</u>
Total Cartera Vigente	<u>886,767</u>	<u>936,071</u>
Cartera vencida:		
Créditos comerciales	9,935	12,727
Créditos al consumo	17,009	19,529
Créditos a la vivienda media y residencial	0	0
Créditos a la vivienda de interés social	<u>369</u>	<u>46</u>
Total Cartera Vencida	<u>27,313</u>	<u>32,302</u>
Cartera de Crédito Total	914,080	968,373
Estimación preventiva para riesgos crediticios	<u>(28,194)</u>	<u>(31,581)</u>
Cartera de Crédito Neta	<u>\$ 885,886</u>	<u>\$ 936,792</u>



Porcentaje de concentración y principales características de la cartera:

Los plazos promedio de los saldos de cartera por zona geográfica y tipo de cartera al 2T15 son:

Zona geográfica	Plazo promedio anual			Plazo promedio mensual		
	Comercial	Consumo	Vivienda	Comercial	Consumo	Vivienda
Autlán Centro y Autlán						
Allende, Jalisco	6	6	9	71	68	113
Ameca, Jalisco	5	6	-	54	73	-
El Grullo, Jalisco	6	5	13	68	63	158
Casimiro Castillo, Jalisco	5	6	10	66	71	124
Ciudad Guzmán, Jalisco	6	6	13	71	68	152
Tomatlan, Jalisco	5	5	-	65	63	-
Tecolotlan, Jalisco	4	6	10	47	71	118
Manzanillo, Colima	6	6	-	71	73	-
Tala, Jalisco	4	5	10	43	66	118
Colima, Colima	5	5	-	66	59	-
Sayula, Jalisco	5	5	-	60	61	-
Guadalajara, Jalisco	6	6	10	67	68	118
Gomez Farías, Jalisco	5	5	-	62	60	-
San Gabriel, Jalisco	2	6	12	29	67	148
Ayutla, Jalisco	3	3	-	36	35	-
Tonaya, Jalisco	6	6	-	77	68	-
La Huerta, Jalisco	4	6	-	52	70	-
San Martin Hidalgo, Jalisco	5	6	-	62	72	-
Cihuatlan, Jalisco	6	6	10	73	74	118
Unión de Tula, Jalisco	5	6	-	62	66	-
<u>Promedio general</u>	5	6	10	65	68	121



Los plazos promedio de los saldos de cartera por zona geográfica y tipo de cartera al 31 de marzo de 2015 son:

Zona geográfica	Plazo promedio anual			Plazo promedio mensual		
	Comercial	Consumo	Vivienda	Comercial	Consumo	Vivienda
Autlán Centro y Autlán Allende, Jalisco	6	6	8	70	67	100
Ameca, Jalisco	5	6	-	58	73	-
El Grullo, Jalisco	6	5	13	68	62	158
Casimiro Castillo, Jalisco	6	6	10	66	70	122
Ciudad Guzmán, Jalisco	6	5	13	69	66	152
Tomatlan, Jalisco	5	5	-	66	62	-
Tecolotlan, Jalisco	4	6	10	49	70	118
Manzanillo, Colima	6	6	-	69	71	-
Tala, Jalisco	4	5	10	47	66	118
Colima, Colima	5	5	-	63	56	-
Sayula, Jalisco	5	5	-	61	61	-
Guadalajara, Jalisco	6	6	10	67	68	118
Gomez Farías, Jalisco	5	5	-	59	57	-
San Gabriel, Jalisco	3	5	-	31	65	-
Ayutla, Jalisco	3	2	-	34	24	-
Tonaya, Jalisco	6	5	-	74	66	-
La Huerta, Jalisco	-	-	-	-	-	-
San Martin Hidalgo, Jalisco	5	6	-	65	71	-
Cihuatlan, Jalisco	6	6	10	73	73	118
<u>Promedio general</u>	5	6	9	65	67	113



Al terminar los últimos 2 trimestres, la proporción de la cartera colocada a un solo pago a capital se desglosa a continuación:

Tipo de Crédito	1T15	2T15
Créditos comerciales	1.40%	1.50%
Créditos al consumo	1.04%	1.00%
Créditos a la vivienda media y residencial	0.00%	0.00%
Créditos a la vivienda de interés social	<u>0.00%</u>	<u>0.00%</u>
	2.44%	2.49%

Al terminar los últimos 2 trimestres, la distribución de la cartera por tipo de crédito y número de socios, se integra a continuación:

Porcentaje de distribución por tipo de crédito	1T15	2T15
Créditos comerciales	35.66%	36.83%
Créditos al consumo	61.59%	60.15%
Créditos a la vivienda media y residencial	0.31%	0.28%
Créditos a la vivienda de interés social	<u>2.44%</u>	<u>2.74%</u>
Total	100.00%	100.00%

Porcentaje de distribución por número de socios	1T15	2T15
Socios con créditos comerciales	19.89%	20.36%
Socios con créditos al consumo	79.63%	79.15%
Socios con créditos a la vivienda media y residencial	0.03%	0.03%
Socios con créditos a la vivienda de interés social	<u>0.45%</u>	<u>0.46%</u>
Total	100.00%	100.00%



Al terminar los últimos 2 trimestres, la distribución de la cartera por rangos de saldos se muestra a continuación:

Rango de saldos de cartera	1T15	2T15
Saldos de \$0.01 a \$20	17.13%	15.86%
Saldos de \$20 a \$40	15.30%	14.48%
Saldos de \$40 a \$100	28.22%	27.53%
Saldos superiores a \$100	<u>39.34%</u>	<u>42.13%</u>
Total	100.00%	100.00%

Al finalizar el 2T15, la cartera de crédito vencida, se integra como sigue:

Días de mora	Consumo	Comercial	Créditos a la vivienda media y residencial	Créditos a la vivienda de interés social	Total
Con atraso de 1 a 180 días	13,384	5,622	-	-	19,006
Con atraso de 181 a 365 días	3,035	1,718	-	46	4,799
Con atraso 366 días a 2 años	2,610	4,449	-	-	7,059
Con atraso más de 2 años	269	85	-	-	354
Intereses Devengados de cartera vencida	231	853	-	-	1,084
Total	19,529	12,727	-	46	32,302



Al finalizar el 1T15, la cartera de crédito vencida, se integra como sigue:

Días de mora	Consumo	Comercial	Créditos a la vivienda media y residencial	Créditos a la vivienda de interés social	Total
Con atraso de 1 a 180 días	12,145	3,592	-	369	16,106
Con atraso de 181 a 365 días	2,403	1,428	-	-	3,831
Con atraso 366 días a 2 años	2,170	4,237	-	-	6,407
Con atraso más de 2 años	109	16	-	-	125
Intereses Devengados de cartera vencida	182	662	-	-	844
Total	17,009	9,935	-	369	27,313

Durante el 2T15 se presentaron las siguientes variaciones de la cartera:

De vigente sin atraso a vigente con atraso, se registraron 3,676, con un monto de \$85,857; de vigente con atraso, a cartera vencida, 1,287 créditos con un monto de \$33,430; de vencido a litigio 138 transitaron con un monto de \$1,925.

De cartera vigente con pagos vencidos a vigente sin pagos vencidos, transitaron 1,129 créditos, por un monto de \$26,910; de vencida a vigente sin pagos vencidos, regresaron 486 créditos por un monto de \$12,221.

De cartera vigente sin pagos vencidos a pagado pasaron 3,074 créditos con un monto de \$68,218, de vigente con atraso a pagado fueron 398 créditos con un monto de \$6,125, de vencido a pagado fueron 82 créditos con un monto de \$1,131 y de litigio a pagado fueron 48 créditos con un monto de \$357, de castigado a pagado 46 créditos con una recuperación de \$960.

Cabe mencionar que durante el 2T15, se otorgaron 3,505 créditos, por un monto total de \$190,053.

Durante el 1T15 se presentaron las siguientes variaciones de la cartera:



De vigente sin atraso a vigente con atraso, se registraron 4,086, con un monto de \$95,136; de vigente con atraso, a cartera vencida, 1,403 créditos con un monto de \$31,722; de vencido a litigio 203 transitaron con un monto de \$2,892.

De cartera vigente con pagos vencidos a vigente sin pagos vencidos, transitaron 1,293 créditos, por un monto de \$30,980; de vencida a vigente sin pagos vencidos, regresaron 563 créditos por un monto de \$15,007.

De cartera vigente sin pagos vencidos a pagado pasaron 3,112 créditos con un monto de \$65,757, de vigente con atraso a pagado fueron 403 créditos con un monto de \$4,227, de vencido a pagado fueron 96 créditos con un monto de \$1,062 y de litigio a pagado fueron 25 créditos con un monto de \$332, de castigado a pagado 50 créditos con una recuperación de \$784.

Cabe mencionar que durante el 1T15, se otorgaron 3,261 créditos, por un monto total de \$140,047.

Metodología para determinar estimaciones preventivas para riesgos de crédito:

Estimación Preventiva para Riesgos Crediticios – La Comisión establece en las Disposiciones, la obligación de constituir la estimación preventiva para riesgos crediticios que resulte de aplicar al importe de la cartera crediticia comercial, de consumo y de vivienda incluyendo los intereses, las tablas de porcentajes de provisionamiento para cada una de ellas, con base en los días de mora transcurridos a partir de la primera amortización del crédito que no haya sido cubierta por el acreditado a la fecha de calificación.

Los créditos calificados como irrecuperables se cancelan contra la estimación cuando se determina la imposibilidad práctica de recuperación, los intereses ordinarios devengados no cobrados considerados como cartera vencida, se reservan en su totalidad.

Para la determinación de la estimación preventiva para riesgos crediticios de la cartera de crédito de comercial, de consumo y de vivienda, la Cooperativa utiliza las tablas que se especifican en las Disposiciones, aplicando el porcentaje de estimaciones preventivas clasificando su cartera de crédito conforme a si son créditos tipo I, los cuales no han sido sujetos a una reestructura o créditos tipo II, clasificados como emproblemados y los días de mora mismos que se mencionan a continuación. La Cartera tipo II, se mantiene en esa clasificación hasta su liquidación.

Tratándose de créditos con garantía hipotecaria, debidamente formalizada a favor de la Cooperativa, se considera la tabla de cartera crediticia de vivienda.



Cartera Crediticia de Consumo

- Deberán clasificar la totalidad de su cartera crediticia de consumo, en función del número de días de mora transcurridos a partir del día de la primera amortización del crédito que no haya sido cubierta por el acreditado a la fecha de la calificación:

Días de mora	Porcentaje de reservas preventivas	
	Cartera tipo 1	Cartera tipo 2
0	1 %	10 %
1 a 7	2 %	13 %
8 a 30	10 %	20 %
31 a 60	20 %	35 %
61 a 90	40 %	55 %
91 a 120	70 %	80 %
121 a 180	85 %	95 %
181 o más	100 %	100 %

Cartera Crediticia Comercial

- Deberán clasificar la totalidad de la cartera crediticia comercial, en función del número de días de mora transcurridos a partir del día de la primera amortización del crédito que no haya sido cubierta por el acreditado a la fecha de la calificación.

Días de mora	Porcentaje de reservas preventivas	
	Cartera tipo 1	Cartera tipo 2
0	0.50 %	10 %
1 a 30	2.5 %	10 %
31 a 60	15 %	30 %
61 a 90	30 %	40 %
91 a 120	40 %	50 %
121 a 150	60 %	70 %
151 a 180	75 %	95 %
181 a 210	85 %	100 %
211 a 240	95 %	100 %
Más de 240	100 %	100 %



Cartera Crediticia de Vivienda

- Deberán clasificar la totalidad de su cartera crediticia en función del número de días de retraso o mora transcurridos a partir del día de la primera amortización del crédito que no haya sido cubierta por el acreditado a la fecha de la calificación, y

Días de mora	Porcentaje de reservas preventivas	
	Cartera tipo 1	Cartera tipo 2
0	0.35 %	2 %
1 a 30	1.05 %	5 %
31 a 60	2.45 %	10 %
61 a 90	8.75 %	20 %
91 a 120	17.50 %	30 %
121 a 150	33.25 %	45 %
151 a 180	34.30 %	60 %
181 a 1460	70 %	80 %
Más de 1460	100 %	100 %

Calificación por grado de riesgo de la cartera y de la estimación preventiva para riesgos crediticios:

Al terminar los últimos 2 trimestres, la calificación de la cartera base para el registro de la estimación preventiva para riesgos crediticios efectuada con base en lo descrito en la Nota 3, se muestra a continuación:

I. Cartera comercial para calificar–

Días de morosidad	1T15	2T15
	Al corriente (0 días de mora)	\$297,349
Con atraso de 1 a 30 días	14,021	10,966
Con atraso de 31 a 60 días	3,724	5,477
Con atraso de 61 a 90 días	2,188	3,514
Con atraso de 91 a 120 días	1,244	3,681
Con atraso de 121 a 150 días	815	444
Con atraso de 151 a 180 días	361	424
Con atraso de 181 a 210 días	362	148
Con atraso de 211 a 240 días	175	229



Con atraso de más de 241 días	5,718	6,429
Total	\$325,958	\$356,635

II. Reserva determinada por la calificación comercial

Días de morosidad

	1T15	2T15
Al corriente (0 días de mora)	(1,491)	(1,640)
Con atraso de 1 a 30 días	(279)	(213)
Con atraso de 31 a 60 días	(388)	(671)
Con atraso de 61 a 90 días	(442)	(865)
Con atraso de 91 a 120 días	(364)	(1,385)
Con atraso de 121 a 150 días	(359)	(168)
Con atraso de 151 a 180 días	(183)	(209)
Con atraso de 181 a 210 días	(271)	(122)
Con atraso de 211 a 240 días	(166)	(218)
Con atraso de más de 241 días	(5,718)	(6,389)
Total	(9,662)	(11,880)

Cartera consumo para calificar-

Días de morosidad

	1T15	2T15
Al corriente (0 días de mora)	\$504,177	\$524,045
Con atraso de 1 a 7 días	12,451	14,499
Con atraso de 8 a 30 días	17,199	17,518
Con atraso de 31 a 60 días	10,909	8,661
Con atraso de 61 a 90 días	7,733	4,706
Con atraso de 91 a 120 días	2,942	2,962
Con atraso de 121 a 180 días	2,850	4,136
Con atraso de más de 181 días	4,714	5,947
Total	\$562,974	\$582,474



III. Reserva determinada por la calificación consumo

Días de morosidad	1T15	2T15
Al corriente (0 días de mora)	(5,164)	(5,359)
Con atraso de 1 a 7 días	(221)	(256)
Con atraso de 8 a 30 días	(1,200)	(1,245)
Con atraso de 31 a 60 días	(1,532)	(1,153)
Con atraso de 61 a 90 días	(2,153)	(1,263)
Con atraso de 91 a 120 días	(1,374)	(1,408)
Con atraso de 121 a 180 días	(1,738)	(2,712)
Con atraso de más de 181 días	(4,700)	(5,933)
Total	(18,081)	(19,330)

Cartera Vivienda media y residencial para calificar

Días de morosidad	1T15	2T15
Al corriente (0 días de mora)	\$2,832	\$2,741
Con atraso de 1 a 30 días	0	0
Con atraso de 31 a 60 días	0	0
Con atraso de 61 a 90 días	0	0
Con atraso de 91 a 120 días	0	0
Con atraso de 121 a 150 días	0	0
Con atraso de 151 a 180 días	0	0
Con atraso de 181 a 1460 días	-	0
Con atraso de más de 1461 días	-	0
Total	\$2,832	\$2,741



IV. Reserva determinada por la calificación de vivienda

Días de morosidad	1T15	2T15
Al corriente (0 días de mora)	(10)	(0)
Con atraso de 1 a 30 días	(0)	(0)
Con atraso de 31 a 60 días	(0)	(0)
Con atraso de 61 a 90 días	(0)	(0)
Con atraso de 91 a 120 días	(0)	(0)
Con atraso de 121 a 150 días	(0)	(0)
Con atraso de 151 a 180 días	(0)	(0)
Con atraso de 181 a 1460 días	(0)	(0)
Con atraso de más de 1461 días	(0)	(0)
Total	(10)	(10)

Cartera Vivienda de interés social para calificar

Días de morosidad	1T15	2T15
Al corriente (0 días de mora)	\$19,024	\$23,022
Con atraso de 1 a 30 días	2,357	1,133
Con atraso de 31 a 60 días	61	357
Con atraso de 61 a 90 días	505	1,966
Con atraso de 91 a 120 días	45	0
Con atraso de 121 a 150 días	0	0
Con atraso de 151 a 180 días	325	0
Con atraso de 181 a 1460 días	-	46
Con atraso de más de 1461 días	-	0
Total	\$22,316	\$2,741



I. Reserva determinada por la calificación de vivienda

Días de morosidad	1T15	2T15
Al corriente (0 días de mora)	(89)	(111)
Con atraso de 1 a 30 días	(32)	(16)
Con atraso de 31 a 60 días	(10)	(29)
Con atraso de 61 a 90 días	(40)	(166)
Con atraso de 91 a 120 días	(27)	(0)
Con atraso de 121 a 150 días	(0)	(0)
Con atraso de 151 a 180 días	(242)	(0)
Con atraso de 181 a 1460 días	(0)	(41)
Con atraso de más de 1461 días	(0)	(0)
Total	(441)	(362)

Saldo de la estimación preventiva para riesgos crediticios:

El saldo de la estimación Al terminar los últimos 2 trimestres, es determinado con base en los saldos de la cartera a esas fechas, a continuación se muestra la conciliación entre la reserva requerida al 100% por la Comisión y las constituidas por la Cooperativa:

	1T15	2T15
Reserva de cartera comercial	\$9,000	\$11,026
Reserva de cartera crediticia de consumo	17,899	19,098
Reserva de cartera crediticia de vivienda	451	372
Reserva requerida Metodología CNBV	27,350	30,496
Reserva de Intereses vencidos	<u>844</u>	<u>1,085</u>
Reserva requerida al 100%	28,194	31,581
Reserva adicional ordenada por la CNBV	0	0
Total de reserva requerida	28,194	31,581
Reserva constituida por la Cooperativa	<u>28,194</u>	<u>31,581</u>
(Insuficiencia) exceso en la reserva preventiva	\$0	\$0

La reserva constituida al terminar los últimos 2 trimestres, representa el 100.00% en ambas fechas.



Los movimientos de la estimación preventiva de riesgos crediticios al terminar los últimos 2 trimestres, y se muestran a continuación:

	1T15	2T15
Saldo inicial	\$ 26,921	\$ 28,194
Incremento de provisiones a resultados	1,315	4,730
Aplicaciones a la reserva	<u>42</u>	<u>1,343</u>
Saldo final	<u>\$ 28,194</u>	<u>\$ 31,581</u>

La cancelación de la estimación preventiva para riesgos crediticios se origina, de acuerdo a los cobros, y calificación respectiva de la cartera de crédito.

Durante los trimestres 1T15 y 2T15, la Cooperativa no castigó créditos vencidos de socios relacionados y no relacionados.

Al terminar los últimos 2 trimestres, las reestructuras acumuladas se componen de la siguiente manera:

	1T15	2T15
Créditos comerciales	64,288	66,187
Créditos al consumo	253,678	238,350
Créditos a la vivienda media y residencial	0	0
Créditos a la vivienda de interés social	<u>4,383</u>	<u>6,185</u>
Total	<u>322,348</u>	<u>310,722</u>

Al terminar los últimos 2 trimestres, las reestructuras originadas por trimestre se componen de la siguiente manera:

	1T15	2T15
Créditos comerciales	8,257	8,511
Créditos al consumo	26,036	27,049
Créditos a la vivienda media y residencial	0	0
Créditos a la vivienda de interés social	<u>752</u>	<u>2,547</u>
Total	<u>35,045</u>	<u>38,108</u>



La Cooperativa al terminar los últimos 2 trimestres, tiene registrado los siguientes montos acumulados de Garantías en Créditos Reestructurados:

Garantías líquidas acumuladas de créditos reestructurados	1T15	2T15
Créditos comerciales	\$ 17,847	\$ 17,527
Créditos al consumo	71,630	70,660
Créditos a la vivienda media y residencial	0	0
Créditos a la vivienda de interés social	540	440
Total	90,017	88,628

Garantías hipotecarias acumuladas de créditos reestructurados	1T15	2T15
Créditos comerciales	\$ 0	\$ 0
Créditos al consumo	0	0
Créditos a la vivienda media y residencial	0	0
Créditos a la vivienda de interés social	9,705	10,700
Total	9,705	10,700

La Cooperativa durante los últimos 2 trimestres, ha registrado los siguientes montos originados de Garantías en Créditos Reestructurados:

Garantías líquidas originadas por trimestre de créditos reestructurados	1T15	2T15
Créditos comerciales	\$ 1,906	\$ 2,071
Créditos al consumo	7,289	7,435
Créditos a la vivienda media y residencial		
Créditos a la vivienda de interés social	23	82



Total	9,217	88,628
-------	-------	--------

Garantías hipotecarias originadas por trimestre de créditos reestructurados	1T15	2T15
Créditos comerciales	\$ 0	\$ 0
Créditos al consumo	0	0
Créditos a la vivienda media y residencial		
Créditos a la vivienda de interés social	802	3,569
Total	802	3,569

Al terminar los últimos 2 trimestres, la Cooperativa no ha aplicado cesiones de cartera.

Importe derivado de la cancelación de la estimación preventiva para riesgos crediticios, reconocido como otros ingresos:

Al terminar los trimestres 1T15 y 2T15, los ingresos por recuperaciones de cartera de crédito previamente castigada fueron de \$1,330 y \$861, respectivamente.

Los ingresos por intereses por tipo de crédito al terminar los últimos 2 trimestres, comercial, de consumo y a la vivienda, se presentan a continuación:

	1T15	2T15
Intereses de cartera vigente:		
Créditos comerciales -	\$10,235	\$10,928
Créditos al consumo -	19,565	20,119
Créditos a la vivienda media y residencial	86	68
Créditos a la vivienda de interés social	<u>703</u>	<u>735</u>
Total intereses de cartera vigente	<u>30,588</u>	<u>31,851</u>
Intereses cartera vencida:		
Créditos comerciales -	\$411	\$329
Créditos al consumo -	828	777
Créditos a la vivienda media y residencial	0	0
Créditos a la vivienda de interés social	<u>6</u>	<u>33</u>



Total intereses de cartera vencida	<u>1,245</u>	<u>1,139</u>
Total de ingresos por intereses de cartera de crédito	<u>\$31,833</u>	<u>\$32,990</u>

Al terminar los últimos 2 trimestres, los ingresos por intereses se integran como sigue:

	1T15	2T15
Ingresos por intereses:		
Rendimientos a favor provenientes de disponibilidades	\$136	\$138
Intereses y rendimientos a favor provenientes de inversiones	1,259	1,279
Comisiones por el otorgamiento inicial del crédito	0	101
Intereses de cartera de crédito vigente	30,588	31,851
Intereses de cartera de crédito vencido	<u>1,245</u>	<u>1,139</u>
Total de ingresos por intereses	<u>33,228</u>	<u>34,509</u>
Gastos por intereses:		
Intereses por depósitos de exigibilidad inmediata	1,882	2,001
Intereses por depósitos a plazo	5,528	5,755
Intereses por préstamos bancarios	<u>249</u>	<u>11</u>
Total de gastos por intereses	<u>7,659</u>	<u>7,768</u>
Margen financiero	25,569	26,741
Estimación preventiva para riesgos crediticios	<u>(1,315)</u>	<u>(8,011)</u>
Margen financiero ajustado por riesgos crediticios	<u>\$24,254</u>	<u>\$18,730</u>

La cooperativa no cobra comisiones por el otorgamiento de créditos.

La cooperativa tiene como política no capitalizar intereses a los créditos.

Al terminar los últimos 2 trimestres, las líneas de crédito registradas en cuentas de orden, son las siguientes:

	1T15	2T15
Autorizadas	119,660	154,904
Dispuestas	91,583	117,364
Disponibles	28,076	37,540

Los efectos que se reflejan en los cambios en la Calificación en la Estimación Preventiva para Riesgos Crediticios, que a partir de la publicación en el Diario Oficial de la Federación de las Disposiciones de Carácter General Aplicables a las Actividades de las Sociedades Cooperativas de Ahorro y Préstamo, emitidas por la CNBV, tienen efecto a partir del cierre del segundo trimestre de 2015, y se considera que no son relevantes, sin embargo se menciona que el monto de incremento en la Estimación respectiva, es por \$622.



Nota 8. Otras Cuentas Por Cobrar

Al terminar los últimos 2 trimestres, las otras cuentas por cobrar se integran como sigue:

	1T15	2T15
Deudores Diversos	\$16,010	\$15,928
Deudores por liquidación de Operaciones	0	0
Deudores por colaterales otorgados en efectivo	0	0
Estimación Por irrecuperabilidad	(5,225)	(5,225)
Total	<u>\$ 10,785</u>	<u>\$ 10,703</u>

Nota 9. Bienes Adjudicados

Al terminar los últimos 2 trimestres, los bienes adjudicados se integran como sigue:

	1T15	2T15
Bienes muebles, Valores y Derechos Adjudicados	\$17	\$102
Bienes Inmuebles		
Predio María Mares 111, Autlán	0	0
Predio Avenida Independencia, Autlán	2,042	2,042
Predio 20 de Noviembre 145, Autlán	967	967
Predio Amado Nervo 96, El Grullo	0	0
Estimación por Irrecuperabilidad	(2,221)	(2,284)
Total	<u>\$ 1,142</u>	<u>\$ 827</u>



Con fecha 29 de junio de 2013, se canceló la estimación por irrecuperabilidad de los bienes muebles adjudicados, por un monto de \$95 por considerar que los bienes son irrecuperables.

Con fecha 3 de septiembre de 2012, se formalizó contrato de dación en pago, con un inmueble con domicilio en María Mares número 111, fraccionamiento Las Ceibas, en la Ciudad de Autlán de Navarro, Jalisco, valuado por Institución Bancaria en \$1,036, reconociendo un adeudo en virtud de la averiguación judicial y quebranto patrimonial, otorgando Perdón Judicial por parte de la Cooperativa (ofendida), siendo el valor del adeudo (\$3,710) superior al valor del inmueble, permaneciendo un saldo de \$2,674 a nombre de la otra persona responsable del quebranto patrimonial. Con fecha 17 de septiembre de 2013 se formalizó venta del bien adjudicado en mención.

Con fecha 21 de noviembre de 2012, se recibió oficio 134-4793/2012, por medio del cual la Comisión Nacional bancaria y de Valores, da instrucciones para reclasificar el valor del predio ubicado en Avenida Independencia, en la Ciudad de Autlán, Jalisco, valuado por Institución Bancaria en \$6,000, habiendo reconocido con anterioridad un adeudo de \$2,042, reconociendo la diferencia en resultados del ejercicio. Con fecha 29 de junio de 2013 se constituyó estimación por irrecuperabilidad, en cumplimiento al artículo 128 fracción II, de las Disposiciones, por un monto de \$204, equivalente al 10% del total del bien inmueble respectivo.

Al 30 de septiembre de 2014, se ha constituido estimación por irrecuperabilidad, hasta por un monto de \$1,225, equivalente al 60% del valor del bien adjudicado.

Con fecha 6 de noviembre de 2012, se formalizó convenio de dación en pago, con un inmueble ubicado en la calle 20 de Noviembre número 145, colonia centro, en la Ciudad de Autlán de Navarro, Jalisco, valuado por Institución Bancaria en \$967, reconociendo un adeudo de \$1,016, reconociendo en resultados del ejercicio la diferencia.

Con fecha 28 de diciembre de 2012, se formalizó convenio de dación en pago, con un inmueble ubicado en la calle Amado Nervo número 96, en la Ciudad de El Grullo, Jalisco, valuado por Institución Bancaria en \$880, reconociendo un adeudo de \$640, reconociendo en resultados del ejercicio la diferencia.

Por los bienes inmuebles adjudicados se registrará una estimación por irrecuperabilidad, en su caso, una vez que pase el tiempo establecido en la normatividad aplicable.



NOTA 10. Propiedades, Planta y Equipo

Al terminar los últimos 2 trimestres, los inmuebles, mobiliario y equipo se integran como sigue:

	1T15	2T15
Edificios	\$28,114	\$28,114
Equipo de transporte	5,896	6,157
Equipo de cómputo	9,773	11,545
Mobiliario y equipo	10,592	10,912
Adaptaciones y Mejoras	3,077	3,914
Otros Inmuebles, Mobiliario y Equipo	876	876
	<hr/>	<hr/>
Inmuebles, Mobiliario y Equipo	58,329	61,518
	<hr/>	<hr/>
Revaluación de Bienes y propiedades	3,443	3,443
Menos – Depreciación acumulada	(31,222)	(32,674)
Revaluación de la depreciación	(5,641)	(5,677)
	<hr/>	<hr/>
	24,909	26,610
Terrenos	11,868	11,868
Construcciones en proceso	149	149
	<hr/>	<hr/>
Inmuebles Mobiliario y Equipo Neto	36,926	38,627
Depreciación trimestral	1,350	1,487

En ningún caso de propiedades de la Cooperativa, se tiene restricción de titularidad, así como tampoco se tiene gravamen alguno o restricción de cualquier naturaleza.

La depreciación de los últimos 2 trimestres de los inmuebles, Mobiliario y Equipo, no están garantizando préstamos bancarios, ni de ningún otro tipo.

En la depreciación de los últimos 2 trimestres, no se registra por el rubro de Construcciones en Proceso.

Con fecha 23 de julio de 1981 la Cooperativa adquirió la finca marcada con el número 133 de la calle Allende, en la Ciudad de Autlán de navarro, Jalisco, destinado para la utilización de oficinas de atención a los socios.



Con fecha 8 de febrero de 1992, la Cooperativa adquirió el terreno ubicado en la calle Allende 115, en la ciudad de Autlán de Navarro, Jalisco, destinado para su utilización como estacionamiento.

Con fecha 21 de mayo de 1996 la Cooperativa adquirió el inmueble ubicado en la calle Allende 133, en la ciudad de Autlán de Navarro, Jalisco, destinado para la utilización como oficina de atención a los socios, y administrativa.

Con fecha 8 de agosto de 2002, la Cooperativa adquirió el inmueble ubicado en la calle Constitución 38 de la Ciudad de Ameca, Jalisco, destinado para la atención de los socios de la sucursal de Ameca.

Con fecha 16 de diciembre de 2003, la Cooperativa adquirió el terreno urbano marcado con el número 37 de la calle Borbón en la Ciudad de Autlán de Navarro, Jalisco, utilizado como estacionamiento únicamente para los socios de la Cooperativa.

Con fecha 12 de agosto de 2005, la Cooperativa adquirió el inmueble ubicado en el Portal Hidalgo número 1, en la Ciudad de Autlán de Navarro, Jalisco, destinado para la utilización como oficina de atención a los socios, así como para oficinas administrativas.

Al 2T13, existe una superficie aproximada de 300 metros cuadrados de terreno en la parte central del domicilio de Portal Hidalgo número 1, de Autlán de Navarro, Jalisco, los cuales desde un inicio de la adquisición se tiene planeado ampliar el espacio de trabajo de las oficinas administrativas del Corporativo.

La Cooperativa ha suscrito diversos contratos de arrendamiento de locales comerciales, mismos a los que se invierte en remodelaciones y adecuaciones, los cuales son utilizados para la operación de las sucursales en las mismas que la Cooperativa no es la propietaria del inmueble.



Nota 11. Inversiones Permanentes

Al terminar los últimos 2 trimestres, las inversiones permanentes se integran de la siguiente manera:

	Porcentaje de participación	1T15	2T15
Certificados de aportación FMEAC a)	8.82%	\$185	\$185
Certificados de aportación SISCOOP b)	<u>2.5%</u>	<u>415</u>	<u>415</u>
Total		<u>\$600</u>	<u>\$600</u>

Con fecha 22 de abril de 2008, la Cooperativa realizó aportación de capital social por un monto de \$185 a FMEAC SC de RL, con el fin de llevar a cabo una afiliación gremial.

En febrero de 2009, la Cooperativa aportó la cantidad de \$1,000, para la constitución de la Sociedad Anónima de Capital Variable SISTEMA COOPERATIVO DE MEDIO DE PAGO, cuya finalidad es llevar a cabo todo tipo de actividades permitidas por la legislación aplicable, relacionadas con la administración, promoción, procesamiento y operación de medios de pago.

De manera trimestral se reconocen los resultados de la empresa SISCOOP.



Nota 12. Otros Activos

Al terminar los últimos 2 trimestres, los otros activos se integran como sigue:

	1T15	2T15
Seguro a empleados y/o equipo de transporte	\$ 242	\$ 447
Pagos Anticipados de Renta y Publicidad	2,055	2,265
Intangibles	301	530
Total	<u>\$ 2,598</u>	<u>\$ 3,242</u>

- Con fecha 1 de abril de 2011, se incorporó a producción el sistema Informático denominado Syscolon, el cual se utiliza para la operación normal de las cuentas de crédito, captación y patrimonio de los socios, así como en las diferentes etapas del proceso crediticio, no teniendo vida útil definida, ya que tampoco hay posibilidad a la fecha para determinar la vida útil, debido a que este sistema requiere de programación adicional cada vez que hay cambios en la regulación y normatividad aplicable, así como para la adición y / o mejoras a los de productos que oferta la Cooperativa. Sin embargo de manera precautoria se amortizó los costos iniciales de programación en el ejercicio 2011.
- Con fecha anterior a la autorización de la Cooperativa para operar como Sociedad Cooperativa de Ahorro y Préstamo, se formalizó la operación en alianza con la Red de la Gente, para lo cual se reconoce en crédito mercantil, previendo una vida útil indefinida.
- El rubro de Activos intangibles representa el costo al momento de su adquisición de las licencias de uso de los programas informáticos útiles y necesarios para la operación diaria de todas las áreas especializadas de la oficina corporativa, entre los cuales se pueden mencionar los siguientes:
 - Microsoft Windows en varias versiones, utilizado para el uso de todo el equipo de cómputo, con vida útil probable de 40 meses.
 - Office en varias versiones, utilizado para las áreas administrativas, con vida útil probable de 40 meses.
 - Corel Draw en varias versiones, utilizado para el diseño de la publicidad, con vida útil probable de 40 meses.
 - Alimentazione, utilizado para la operación de los consultorios de Pro salud, con vida útil probable de 40 meses.



- CONTPAQi - CONTABILIDAD, CONTPAQi – BANCOS, CONTPAQi – NOMINAS en licencias actualizadas, utilizados en el área de Administración y Finanzas, con vida útil probable de 12 meses.
- Time Work, utilizado para el área de recursos humanos, con vida útil probable de 40 meses.
- Qmatic, utilizado para el control de los turnos por atender en el área de atención a los socios, en las sucursales de Autlán, Centro, y Autlán Allende, con vida útil probable de 40 meses.
- Optistor, utilizado para la digitalización, control y resguardo de la documentación relativa a los expedientes de los socios de todas las sucursales, con vida útil probable de 24 meses.
- Adobe Acrobat, utilizado en el área administrativa para la elaboración y diseño de formularios y control de documentos en formato PDF, con vida útil probable de 40 meses.

Nota 13. Captación Tradicional

Al terminar los últimos 2 trimestres, la Captación tradicional se integra como sigue:

	1T15	2T15
Depósitos a la Vista	220	313
Depósitos de Ahorro	375,352	394,780
Depósitos de Exigibilidad Inmediata	375,572	395,093
Depósitos retirables en días preestablecidos	6,097	6,149
Otros Depósitos a Plazo	583,084	608,320
Depósitos a Plazo	589,181	614,469
Cuentas sin movimiento	0	2,113
Captación Tradicional	\$964,753	\$1'011,675

Los depósitos de exigibilidad inmediata corresponden a los depósitos que los socios han realizado en la Cooperativa. Estos depósitos devengan intereses a diferentes tasas de acuerdo a la modalidad y/o plazo al cual fueron depositados en base a los reglamentos internos de la Cooperativa.

Los depósitos a Plazo, incluyen los depósitos que los socios han realizado a un plazo determinado devengando intereses con diferentes tasas de acuerdo al plazo estipulado, así como



también incluye los depósitos que realizan los socios para constituir garantía líquida cuando en su caso se les otorgue crédito de acuerdo a los manuales y políticas de crédito.

Las cuentas sin movimiento, incluyen los depósitos de socios, y de menores, que no han tenido movimiento durante los últimos 10 años.

Nota 14. Préstamos Bancarios Y De Otros Organismos

Los préstamos bancarios y de otros organismos, incluyendo intereses devengados al término de los últimos 2 trimestres, se integran como sigue:

2T15						
Acreditante	Monto de la Línea de Crédito	Moneda	Monto ejercido	Monto por ejercer	Garantía	Tipo de Crédito
Multiva	60,000	Pesos Mexicanos	\$791	\$59,209	100%	Crédito Refaccionario
Banco Multiva	\$60,000	Pesos mexicanos	\$11,366	\$48,624	100%	Crédito Habilitación

1T15						
Acreditante	Monto de la Línea de Crédito	Moneda	Monto ejercido	Monto por ejercer	Garantía	Tipo de Crédito
Multiva	60,000	Pesos Mexicanos	\$1,043	\$58,957	100%	Crédito Refaccionario
Banco Multiva	\$60,000	Pesos mexicanos	\$15,183	\$44,817	100%	Crédito Habilitación

Las líneas de crédito contratadas con las instituciones que se indica contienen cláusulas restrictivas, las cuales obligan a la Cooperativa, entre otras cosas, a cumplir con otras obligaciones de hacer y no hacer, durante la vigencia de los mismos. A la fecha, la Cooperativa ha cumplido con



dichas restricciones y obligaciones, y estima cumplir cada una de ellas hasta el término de dichos contratos.

Los pasivos a corto y largo Plazo son como sigue:

	1T15	2T15
Moneda Nacional		
Corto Plazo (menor a 12 meses)	\$1,043	\$0
Largo Plazo (mayor a 12 meses)	0	\$12,157
Total	\$1,043	\$12,157

Las condiciones de los créditos contratados por la Cooperativa se describen a continuación:

a) Banco del Bajío.

Con fecha 20 de octubre de 2006, la Cooperativa firmó contrato de Apertura de Crédito en cuenta corriente, con Banco del Bajío, como fiduciaria en el fideicomiso, hasta la cantidad de 50 millones de pesos.

En febrero de 2008 se firmó el tercer convenio modificatorio al contrato de línea de crédito en cuenta corriente, a una tasa de TIIE más 4 puntos.

Al cierre del 2T15, se tienen vigentes 3 operaciones de préstamo, ascendiendo a \$11,365 de adeudo, con una tasa promedio de 5.30%, con disposición original de \$11,365.

b) Banco Multiva.

Con fecha 31 de octubre de 2011 la Cooperativa suscribió contrato de apertura de crédito en cuenta corriente por 50 millones de pesos.

Al cierre del 2T15, se tienen vigentes 4 operaciones de préstamo, ascendiendo a \$791 de adeudo, con una tasa promedio de 5.30%, con disposición original de \$801.



Nota 15. Acreedores Diversos Y Otras Cuentas Por Pagar

Al terminar los últimos 2 trimestres, las cuentas por pagar se integran como sigue:

	1T15	2T15
Acreedores diversos y otras cuentas por pagar	17,249	16,609
Aportaciones para futuros aumentos de capital pendiente de formalizar por sus órganos de gobierno	0	0
Participación de los trabajadores en las Utilidades	1,430	1,922
Acreedores por Liquidación de operaciones	0	0
Fondo de previsión Social	2,270	4,677
Fondo de educación cooperativa	7	956
Acreedores por colaterales recibidos en efectivo	0	0
Total	\$20,956	\$24,164



Nota 16. Provisiones

Durante los últimos 2 trimestres, la Cooperativa tiene registrados los siguientes montos iniciales y finales:

Provisión	1T15	2T15
	Valor final	Valor final
Para Gastos de Auditoria	0	0
Para Fondo de Protección	171	163
Multas	0	0
Para Previsión Social	661	1,158
Para seguros a ahorros, prestamos, socios y menores	2,364	2,311

Durante el 2T15, la Cooperativa tiene registrado los siguientes incrementos y disminuciones en las provisiones:

Provisión	Periodo 2T15	
	Disminución	Incremento
Para Gastos de Auditoria	0	0
Para Fondo de Protección	939	470
Multas	0	0
Para Previsión Social	824	929
Para seguros a ahorros, prestamos, socios y menores	3,366	(103)

Durante el 1T15, la Cooperativa tiene registrado los siguientes incrementos y disminuciones en las provisiones:

Provisión	Periodo 1T15	
	Disminución	Incremento
Para Gastos de Auditoria	0	0
Para Fondo de Protección	461	477
Multas	0	0
Para Previsión Social	392	0
Para seguros a ahorros, prestamos, socios y menores	2,246	4,053



La cooperativa no invierte de manera individual los importes provisionados, de manera tal, que no se tiene registro de aumento de intereses generados o cambios en tasas de descuentos.

Al 2T15, se tienen constituidas las siguientes provisiones:

- a. **Provisión de Fondo de Protección**, con la finalidad de reconocer el importe de la cuota de seguros que le corresponde aportar a la Caja Popular Cristóbal Colón, de conformidad con lo previsto en la Ley para Regular las Actividades de las Sociedades Cooperativas de Ahorro y Préstamo, se espera tener salidas mensuales. Este pasivo se considera que no tiene incertidumbre, ya que el monto de provisión se determina conforme a una normativa ya establecida. Así también las salidas se registran mensualmente en forma consistente, no esperando reembolsos sobre las aportaciones al Fondo de Protección.
- b. **Provisión de Previsión Social**, el cual tiene 3 destinos fijados por el Consejo de Administración:
 - I. Ayuda para funeral de socios.- el cual consiste en pagar un monto de \$7,500 pesos, para apoyar a los familiares única y exclusivamente en los costos del servicio funeral.
 - II. Gastos médicos de socios.- el cual consiste en otorgamiento de consulta médica general, servicios dentales, psicológicos, y de nutriólogas, destacando que todo el personal que otorga el servicio es calificado y certificado por universidades públicas para el desempeño de sus funciones. Esta parte del Fondo de Previsión Social es administrado por el Comité de Pro salud.
 - III. Becas educacionales para hijos de socios.- consistiendo en otorgar dos tipos de becas; a) por excelencia académica, para los hijos de socios que mantengan un promedio superior a 9.5, y b) por desempeño académico, para los hijos de socios que mantengan un promedio superior de 8. Solo participan los estudiantes de nivel primaria, secundaria y bachillerato, correspondiendo las becas a 13, 15 y 50 salarios mínimos del Distrito Federal, en periodos de bimestrales para los primeros dos casos y semestrales para el caso de bachillerato. Esta parte del Fondo de Previsión Social, es administrado por el Comité de Becas.

Para el caso de la provisión de Previsión Social, se tiene un presupuesto establecido, con aumentos y disminuciones determinadas de acuerdo a los eventos que se presentan históricamente en cada uno de los destinos, así también no se espera reembolsos en efectivo, solo en el otorgamiento de becas se les pide a los beneficiarios de becas apoyo en los eventos de representación de la Caja, al formar una banda de guerra, un coro y una escolta oficial.



- c. **Provisión para pago de seguros**, la cual tiene como finalidad afrontar los pagos que se realizarán para cubrir los riesgos por fallecimiento de los socios, en lo relativo a pago de créditos, con una suma asegurada máxima por cada miembro de la sociedad sin requisitos de asegurabilidad de hasta \$1,500 pesos, y del seguro de vida de socios, con suma asegurada máxima por cada miembro de la cooperativa de \$1,500 pesos, más \$30 pesos fijos por concepto de seguro de vida, de acuerdo a la siguiente restricción;
- Los socios que tengan menos de un año no son cubiertos por el seguro de vida,
 - Los socios que tienen más de un año y menos de cinco se cubre con \$15 pesos,
 - A partir de cinco años de antigüedad en la Cooperativa, se cubren con \$30 pesos.

Nota 17. Beneficios A Empleados

- a. Política contable para reconocer pérdidas y ganancias.- La Cooperativa opta por reconocer las ganancias o pérdidas actuariales directamente en los resultados del periodo conforme se devenga en periodos futuros en conformidad con lo señalado en el párrafo 87 de la NIF D-3. Una vez elegida la opción, la Cooperativa aplica sobre las mismas bases de reconocimiento de una manera sistemática en los siguientes periodos. En el caso de los beneficios por terminación, las ganancias o pérdidas actuariales se reconocen de manera inmediata en el ejercicio que se generan.
- b. Conciliación de obligaciones por beneficios definidos:

	2014	2013
Número de empleados	201	191
Nomina Anual para el cálculo de Prima de Antigüedad	\$23,820	\$20,969
Nomina Anual para el cálculo de Indemnización Legal	\$27,146	\$23,827
Prima de Antigüedad empleados de 15 o más años de antigüedad	\$307	\$199
Prima de Antigüedad Total	\$1,519	\$1,263

- c. La Cooperativa no determina provisiones por obligaciones para beneficios de largo plazo, ya que no se da el supuesto de ausencias compensadas.
- d. La Cooperativa no está en presencia de pasivo contingente, ya que no tiene planeado terminar relación laboral con ningún empleado.



- e. La Cooperativa tiene obligaciones laborales por concepto de primas de antigüedad, que consisten en un pago único de 12 días por cada año trabajado con base al último sueldo, limitado al doble del salario mínimo establecido por ley; y de indemnizaciones por terminación de la relación laboral, en ciertas circunstancias. El pasivo relativo y el costo anual de beneficios se calculan por actuario independiente utilizando el método de crédito unitario proyectado.
- f. Los valores presentes de estas obligaciones y las tasas utilizadas para su cálculo, son:

	2014	2013
Beneficios por terminación	\$2,597	\$2,064
Beneficios al retiro	<u>1,234</u>	<u>1,445</u>
Pasivo neto proyectado	<u>\$ 3,831</u>	<u>\$ 3,509</u>

Las partidas pendientes de amortizar se aplican a resultados con base a la vida laboral promedio remanente de los trabajadores que es de 30 años en 2014.

- g. El costo neto del período por las obligaciones derivadas de los beneficios a los empleados, ascendió a \$573 y \$560 en 2014 y 2013 respectivamente.
- h. La Cooperativa por ley realiza pagos equivalentes al 2% del salario integrado de sus trabajadores (topado) al plan de contribución definida por concepto sistema de ahorro para el retiro establecido por ley. El gasto por este concepto fue de \$1,451 y \$1,272 en 2014 y 2013 respectivamente.
- i. El Fondo de Obra Social se constituye con la aportación anual que resulte de aplicar el porcentaje que sobre los excedentes determine la Asamblea General de Socios (artículo 115 de las Bases Constitutivas de la Cooperativa). Dicho fondo es administrado por el Consejo de Administración, el cual elabora un informe anual sobre la realización de obras sociales, que se integra al informe anual de la Cooperativa.
- j. El Fondo de Educación Cooperativa, tiene por objeto el fomento a la Educación Cooperativa y de la Educación en la Economía Solidaria, y del Ahorro y Préstamo (artículo 116 de las Bases Constitutivas de la Cooperativa). Este Fondo se constituye por una cantidad no inferior al 1% de los excedentes netos del mes, en términos de lo dispuesto por el artículo 59 de la LGSC; no obstante, la Asamblea General de Socios puede incrementarlo. La operación y uso de este fondo se sujeta a las políticas que autoriza el Consejo de Administración.



Nota 18. Capital Contable

- a. El capital social a valor nominal al término de los últimos 2 trimestres, se integra como sigue:

	Numero de certificados de aportación		Importe en miles de pesos	
	1T15	2T15	1T15	2T15
Socios	52,889	54,411		
Certificados de Aportación Ordinarios			\$44,215	\$45,488
Certificados de Aportación Excedente s			\$20,489	\$23,709
Efecto de actualizaci ón \$			\$ 1,682	\$ 1,682
			<u>Total</u>	<u>\$ 66,386</u> <u>\$ 70,789</u>

El capital social de la Cooperativa se constituye sobre la base de pago de un certificado de aportación ordinario por cada socio, cuyo valor nominal es de \$836 pesos cada uno. A partir del 31 de mayo de 2013, se contempla la posibilidad de constituir certificados de aportaciones adicionales o excedentes, de los cuales su valor nominal es de \$100 pesos por cada uno.

- b. El capital social se encuentra íntegramente suscrito y pagado. Existe la posibilidad de candidatos a socios, que se les denomina Pre socios, de los cuales sus aportaciones se presentan en pasivo, bajo el supuesto de que si no tienen totalmente aportada su parte social, no pueden tener acceso a los servicios de la Cooperativa, y por lo tanto no es Capital social.
- c. En Asamblea General Ordinaria de socios celebrada el 25 de abril de 2015, 26 de abril de 2014, 27 de abril de 2013 y 7 de abril de 2012, se acordó el ingreso, retiro y exclusión de socios, de acuerdo a lo siguiente:

	2013	2014
Socios Ingresados	7,698	6,435
Socios Retirados	1,188	1,586
Socios Excluidos	445	635



Ahorrradores Menores ingresados	2,758	3,678
Ahorrradores Menores Retirados	921	4,382

- d. El Fondo de Reserva representa un patrimonio indivisible y no sujeto de distribución. Se constituye con al menos el 20% de los excedentes que obtenga la Cooperativa en cada ejercicio social (artículo 114 de las Bases Constitutivas de la Cooperativa), hasta alcanzar un monto equivalente de por lo menos el 10% diez por ciento de los activos totales de la Cooperativa, así como con las partidas adicionales que se determinen en asamblea general de socios o por donaciones recibidas con destino a cuenta de capital no distribuible.

Al término de los últimos 2 trimestres, el fondo de reserva se representa de la siguiente manera:

	Importe en miles de pesos	
	1T15	2T15
Socios		
Activo Total	\$1'135,878	\$1'203,761
Fondo de Reserva	<u>63.142</u>	<u>69.439</u>
Porcentaje de Reserva	<u>5.56%</u>	<u>5.77%</u>

Este fondo deberá estar invertido en valores gubernamentales de amplia liquidez, y solo podrá ser afectado cuando lo requiera la Cooperativa para afrontar pérdidas o restituir, en su caso, el capital de trabajo, debiendo ser reintegrado en ejercicios subsecuentes con cargo a los excedentes (artículo 55 de la Ley General de Sociedades Cooperativas).

El 25 de abril de 2015, la Asamblea General Ordinaria, acordó destinar \$6,297 del remanente del ejercicio que terminó el 31 de diciembre de 2014.

El 26 de abril de 2014, la asamblea general de socios acordó destinar \$3,236 del remanente del ejercicio que terminó el 31 de diciembre de 2013.

Durante el ejercicio que terminó el 31 de diciembre de 2012 la Asamblea General de Socios acordó destinar \$3,543 del remanente del ejercicio que terminó el 31 de diciembre de 2011.

Durante el ejercicio que terminó el 31 de diciembre de 2011 la Asamblea General de Socios acordó destinar \$6,000 del remanente del ejercicio que terminó el 31 de diciembre de 2010, adicional a esto \$35,667, procedente de la cuenta de Efecto por Incorporación al Régimen de Entidad.



Nota 19. Aportaciones al Fideicomiso del Fondo de Supervisión Auxiliar de Sociedades Cooperativas de Ahorro y Préstamo y de Protección a sus Ahorradores.

En cumplimiento con el artículo 56 de la Ley para Regular las Actividades de las Sociedades Cooperativas de Ahorro y Préstamo, la Cooperativa, realiza aportaciones al Fideicomiso del Fondo de Supervisión Auxiliar de Sociedades Cooperativas de Ahorro y Préstamo y de Protección a sus Ahorradores (Fondo de Protección), que se determinan conforme a la circular 002/2011/FOCOOP CUOTAS AL SEGURO DE DEPOSITOS, previa aprobación de la Comisión Nacional Bancaria y de Valores, mediante oficio 311-34064/2011 y 134-27703/2011.

Con fecha 11 de febrero de 2011, la Cooperativa se adhirió al Fideicomiso del Fondo de Protección, que previamente se ha constituido el 11 de diciembre de 2009 como fideicomitente la Secretaria de Hacienda y Crédito Público (SHCP), en términos del artículo 42 de la LRASCAP, y Fiduciaria el Banco del Ahorro Nacional y Servicios Financieros, Sociedad Nacional de Crédito, Institución de Banca de Desarrollo (BANSEFI).

Durante los últimos 2 trimestres, las aportaciones se han realizado de acuerdo a lo siguiente:

	1T15	2T15
Aportaciones Subsecuentes	461	478
Saldo Aportado por la Cooperativa	\$10,048	\$10,526

Nota 20. Partes Relacionadas

En el curso normal de sus operaciones, la Cooperativa lleva a cabo transacciones de crédito y captación, con sus partes relacionadas. De acuerdo con las políticas de la Cooperativa, todas las operaciones de crédito realizadas con las partes relacionadas, son autorizadas por el Comité de Crédito Mayor, y se pactan con tasas de mercado, garantías y condiciones acordes con las políticas previamente establecidas por el Consejo de Administración.

Serán operaciones con personas relacionadas las celebradas por la Cooperativa, en las que resulten deudoras de las mismas, las personas que a continuación se indican:

- I. Miembros del Consejo de Administración
- II. Miembros del Consejo de Vigilancia
- III. Miembros del Comité de Crédito o su equivalente
- IV. Auditor externo de la Sociedad
- V. Cónyuges o personas con parentesco relacionados con miembros del Consejo de Administración, Consejo de Vigilancia, Comité de Crédito o su equivalente y Auditor Externo de la Sociedad.
- VI. Funcionario (entendiéndose por estos al Director o Gerente General o los que ocupen cargos con la jerarquía inmediata inferior)
- VII. Persona distinta a funcionario que con su firma pueda obligar a la Sociedad



Nota 21. Estado de Resultados

Al terminar los últimos 2 trimestres, los ingresos por intereses se integran como sigue:

	1T15	2T15
Ingresos por intereses:		
Rendimientos a favor provenientes de disponibilidades	\$136	\$138
Intereses y rendimientos a favor provenientes de inversiones	1,259	1,279
Comisiones por el otorgamiento inicial del crédito	0	101
Intereses de cartera de crédito vigente	30,588	31,851
Intereses de cartera de crédito vencido	<u>1,245</u>	<u>1,139</u>
Total de ingresos por intereses	<u>33,228</u>	<u>34,509</u>
Gastos por intereses:		
Intereses por depósitos de exigibilidad inmediata	1,882	2,001
Intereses por depósitos a plazo	5,528	5,755
Intereses por préstamos bancarios	249	11
Total de gastos por intereses	<u>7,659</u>	<u>7,768</u>
Margen financiero	<u>25,559</u>	<u>26,741</u>
Estimación preventiva para riesgos crediticios		
Margen financiero ajustado por riesgos crediticios	24,244	23,326

Los ingresos por intereses por tipo de crédito al terminar los últimos 2 trimestres, comercial, de consumo y a la vivienda, se identifican a continuación:

	1T15	2T15
Intereses de cartera vigente:		
Créditos comerciales -	\$10,235	\$10,928
Créditos al consumo -	19,565	20,119
Créditos a la vivienda -	<u>789</u>	<u>803</u>
Total intereses de cartera vigente	<u>30,588</u>	<u>31,851</u>
Intereses cartera vencida:		
Créditos comerciales -	\$411	\$329
Créditos al consumo -	828	777
Créditos a la vivienda -	<u>6</u>	<u>33</u>
Total intereses de cartera vencida	<u>1,245</u>	<u>1,139</u>
Total de ingresos por intereses de cartera de crédito	<u>\$31,833</u>	<u>\$32,990</u>

Durante los últimos 2 trimestres, la Cooperativa no ha obtenido resultado por intermediación.



Durante los últimos 2 trimestres, la Cooperativa ha obtenido ingresos por comisiones como sigue:

	1T15	2T15
Comisiones por Actividad Empresarial	48	0
Comisiones por la operación de Cajeros Automáticos	139	161
Comisiones por Venta de Seguros	8	21
Comisiones por Operaciones con la Red de la Gente	68	43
Comisiones y tarifas Cobradas	<u>263</u>	<u>225</u>

Nota 22. Estado de Cambios en la Situación Financiera.

Al término de los últimos 2 trimestres, los equivalentes en efectivo se integran de la siguiente manera:

	1T15	2T15
Caja	\$ 1,664	\$ 1,841
Bancos	29,382	26,427
Otras disponibilidades	0	0
Disponibilidades Restringidas	<u>2,694</u>	<u>5,022</u>
Total	<u>\$ 33,740</u>	<u>\$ 33,289</u>

A su vez, los Bancos, se integran de la siguiente manera:

Desagregado de Bancos	1T15	2T15
Bancomer	\$ 12,037	\$ 9,168
Banamex	163	136
HSBC	0	0
Banco del Bajío	67	133
Bansefi	0	0
Ve Por Mas	30	30
Multiva	<u>17,085</u>	<u>16,960</u>
Banco de México	<u>-1</u>	<u>0</u>
Total	<u>\$ 29,382</u>	<u>\$ 26,427</u>

El efectivo y equivalentes de efectivo se integra por documentos y dinero disponible, saldos disponibles mantenidos en instituciones de crédito, activos financieros altamente líquidos con vencimientos originales de menos de tres meses, sujetos a un riesgo poco significativo de cambios en su valor razonable, y es usado por la Cooperativa en la administración de sus compromisos de corto plazo.



Nota 23. Razones Financieras

	1T15	2T15
Índice de Capitalización (ICAP)	205.40%	203.09%
Cobertura de Cartera Vencida	103.22%	97.77%
Solvencia	102.15%	103.17%
Coefficiente de Liquidez	38.5%	39.52%
Índice de Morosidad (IMOR)	2.99%	3.34%
Fondeo de Activos Improductivos	32.49%	36.54%
Crédito Neto	77.99%	77.82%
Autosuficiencia operativa	101.60%	98.94%
Gastos de Administración y Promoción	91.59%	91.55%
Rendimiento sobre los activos (ROA)	0.85%	2.06%
Margen Financiero	76.95%	77.23%

Índice de Capitalización (ICAP):

Capital Neto / Activos sujetos a riesgos

Cobertura de Cartera Vencida:

Estimación preventiva al cierre del trimestre / Cartera de Crédito Vencida al cierre del trimestre

Solvencia:

Activo total - cartera de crédito vencida - bienes adjudicados - activos intangibles y diferidos / depósitos más capital contable

Coefficiente de liquidez:

Depósitos a la vista + títulos bancarios con plazo menor a 30 días + valores gubernamentales / pasivos de corto plazo

Índice de morosidad (IMOR):

Cartera de crédito vencida / cartera de crédito total

Fondeo de Activos Improductivos:

(Cartera vencida - estimación preventiva + bienes adjudicados + activo fijo + otros activos) / (Capital social + Capital institucional + Resultado de Ejercicios Anteriores)

Crédito neto:

Cartera de crédito total neta / Activo total

Autosuficiencia operativa:

Ingresos por intereses + comisiones cobradas / gastos por intereses + comisiones pagadas + Estimación preventiva para riesgos crediticios + gastos de administración y promoción

Gastos de administración y promoción:

Gastos de administración y promoción / margen financiero

Rendimiento sobre los activos (ROA):



Resultado neto / promedio de activo total de los últimos 12 meses

Margen financiero:

Margen financiero / ingresos por intereses

Nota 24. Contingencias

Revisiones del Servicio de Administración Tributaria (SAT)

Al cierre del 1T15, la administración de la Cooperativa no tiene conocimiento de sanciones pendientes por parte del SAT.

Comisión Nacional para la Defensa de los Usuarios de los Servicios Financieros (CONDUSEF)

Al cierre del 1T15, la administración de la Cooperativa no tiene conocimiento de sanciones pendientes por parte de la CONDUSEF.

Comisión Nacional Bancaria y de Valores (CNBV)

Al cierre del 1T15, la administración de la Cooperativa no tiene conocimiento de sanciones pendientes por parte de la CNBV.



Nota 25. Administración De Riesgos

Las políticas y prácticas en materia de Administración de Riesgos están normadas principalmente por las Reglas de Carácter Prudencial aplicables a las Sociedades Cooperativas de Ahorro y Crédito, referente a la Administración de Riesgos, publicadas el 9 de enero de 2015 en el Diario Oficial de la Federación.

Atendiendo a las Reglas de la Comisión, la función de administración de riesgos en la Cooperativa, la lleva a cabo un área independiente de las áreas de negocios y abarca los riesgos de mercado, crédito, liquidez, operacional y legal. La Cooperativa cuenta con políticas, procedimientos y acciones orientados a identificar, medir, vigilar, limitar, controlar, informar y revelar, los cuales están incorporados en el Manual de Administración de Riesgos.

Con el fin de que los riesgos se mantengan dentro de niveles que no excedan la capacidad financiera de la Cooperativa, la Gerencia General propone límites que son autorizados por el Consejo de Administración determinados con base a un modelo de gestión de capital, dicho modelo establece límites a nivel estratégico considerando los distintos negocios de la Cooperativa.

En el caso del Riesgo de Mercado, las operaciones se mantienen con Instituciones Financieras autorizadas por la Comisión, las cuales forman parte del Sistema Financiero Mexicano, esto con el fin de mantener una adecuada diversificación de las inversiones, así como de los riesgos inherentes en ellas; la concentración de la cartera de inversiones no podrá exceder del 100% de sus valores gubernamentales, o al 60% por Institución de Crédito; en caso de exceder, se debe justificar dicha concentración. Al término de los últimos 2 trimestres, el importe total de las inversiones se distribuye como sigue:

	% de concentración	
Instituciones bancarias nacionales:	1T15	2T15
BANCOMER	41.0%	34.7%
BANAMEX	0.6%	0.5%
BANCO HSBC	0.0%	0.0%
BANCO DEL BAJIO	0.2%	0.5%
BANSEFI	0.0%	0.0%
VE POR MAS	0.1%	0.1%
MULTIVA	58.1%	64.2%



No hay limitaciones en cuanto a sector económico con el cual la Cooperativa podrá celebrar operaciones, excepto por actividades clasificadas como operaciones con recursos ilícitos.

Nota 26. Políticas de colocación de recursos en tesorería:

1. La apertura de cuentas en instituciones de crédito es facultad del Consejo de Administración, el cual delega esta facultad en la Gerencia General.
2. Las personas que firmarán en las cuentas bancarias de la Cooperativa, deberán estar facultadas por el Consejo de Administración.
3. La tesorería es responsabilidad de la Gerencia de Administración y Finanzas.
4. La estrategia para la captación de recursos entre Instituciones Bancarias y/o al público inversionista, que garanticen la disponibilidad y suficiencia de recursos en la Tesorería de la Cooperativa, es responsabilidad de la Gerencia General.
5. La Gerencia General debe supervisar el mantenimiento de los niveles de liquidez mínimos en relación con las operaciones pasivas de corto plazo.
6. El Consejo de Administración autorizará a las personas que realizarán las operaciones de inversión y/o compra-venta de valores, a los intermediarios con los que se podrán realizar las operaciones, las cuentas a las que se pueden realizar traspasos tanto de efectivo como de valores, a las personas que realizarán transferencias y traspasos o que instruirán al custodio para que los realice, así como los límites en la operación.
7. Las operaciones de inversión y/o compra-venta de instrumentos financieros se realizará conforme a la estrategia diseñada por el Comité de Inversiones, en apego a las Reglas de Carácter General para normar en lo conducente a los artículos 18 y 19 de la Ley para Regular las Actividades de las Sociedades Cooperativas de Ahorro y Préstamo.
8. La Gerencia de Administración y Finanzas se encargará de la supervisión diaria de las operaciones de inversión que se realicen.
9. La Gerencia de Administración y Finanzas debe vigilar que los plazos de las operaciones activas sean acordes con los plazos de las operaciones pasivas, con el fin de prevenir faltas de liquidez en la Cooperativa, debiendo mantener en cuentas de inversión de corto plazo (máximo 30 días) como mínimo un 10% de coeficiente de liquidez de todos los pasivos de plazos menores a 30 días.
10. La Gerencia de Administración y Finanzas debe supervisar el abastecimiento de recursos a la tesorería para atender las necesidades de efectivo y programar los requerimientos financieros para atender los compromisos de la Cooperativa.
11. La Gerencia de Administración y Finanzas debe observar y analizar constantemente los indicadores económicos y financieros de la Cooperativa (margen de intermediación, plazos y condiciones de financiamiento, etc.).




12. La Gerencia de Administración y Finanzas verifica que se mantengan los niveles de liquidez mínimos y una adecuada diversificación de operaciones pasivas.
13. La firma de los cheques será sin excepción mancomunada; las personas autorizadas para firmar son el Gerente General y/o el Gerente de Operaciones y/o Asistente de Gerencia General en cualquier caso; el Gerente de Administración y Finanzas y el Gerente de Recursos Humanos, en el caso de cheques expedidos en el corporativo; y en el caso de los cheques emitidos en cada sucursal, por el Gerente de la misma, así como por algún(os) otro(s) empleado(s) de la sucursal designado(s) por la Gerencia General.
14. Solamente los pagos realizados a través del Sistema de Pagos Electrónicos Interbancarios ("SPEI") serán firmados y autorizados por el Gerente General y en ausencia de este, por el Asistente de Gerencia General, por el Gerente de Administración y Finanzas y/o por el Gerente de Operaciones.

Nota 27. Aprobación de los Estados Financieros

Los estados financieros junto con sus notas con cifras a 30 de junio de 2015, fueron presentados para su aprobación al Consejo de Administración el 21 de julio de 2015, quedando bajo acuerdo número SO18/A226/15, la aprobación de los mismos.


Las notas que preceden son parte integrante a los estados financieros de Caja Popular Cristóbal Colón SC de AP de RL de CV, al 2T15.



LAE. Guillermo Tarcisio Michel Corona
Gerente General



Dr. Jorge Alfonso Herrera Corona
Presidente de Consejo de Administración



LCP. Adolfo Manuel Diaz Diaz
Gerente de Administración y Finanzas